



# TRIBUNAL DE CONTAS DO ESTADO DO PARANÁ

Coordenadoria de Fiscalização Municipal

**PROCESSO Nº: 245504/16**

**ENTIDADE: MUNICÍPIO DE ATALAIA**

**ASSUNTO: PRESTAÇÃO DE CONTAS DO EXERCÍCIO FINANCEIRO DE 2015**

**INSTRUÇÃO Nº: 3437/2016 - COFIM - PRIMEIRO EXAME**

MUNICÍPIO DE ATALAIA. Prestação de Contas do exercício de 2015. Primeiro Exame. Contas Regulares.

## SUMÁRIO DO ESCOPO DA ANÁLISE E INDICAÇÃO DAS OCORRÊNCIAS APONTADAS NESTA INSTRUÇÃO

DESCRIÇÃO DOS ITENS DE ANÁLISE	ITENS CONSTATADOS	ITENS NÃO CONSTATADOS
<b>CONTROLE INTERNO</b>		
Ausência de encaminhamento do Relatório do Controle Interno.		Nada Constatado
O Relatório do Controle Interno encaminhado não apresenta os conteúdos mínimos prescritos pelo Tribunal.		Nada Constatado
O Relatório do Controle Interno apresenta ocorrência de irregularidade passível de desaprovação da gestão.		Nada Constatado
<b>RESULTADO ORÇAMENTÁRIO/FINANCEIRO</b>		
Resultado orçamentário/financeiro de fontes não vinculadas a programas, convênios, operações de créditos e RPPS.		Nada Constatado
<b>RESULTADO PATRIMONIAL</b>		
Ausência de encaminhamento do Balanço Patrimonial emitido pela Contabilidade e/ou da respectiva publicação. Considera ainda a hipótese de a publicação não atender às especificações.		Nada Constatado
Divergências de saldos em quaisquer das classes ou grupos do Balanço Patrimonial entre os dados do SIM-AM e a Contabilidade.		Nada Constatado
<b>AValiação DA APLICAÇÃO NO ENSINO BÁSICO MUNICIPAL</b>		
Aplicação do índice mínimo de 25% em manutenção e desenvolvimento da educação básica municipal		Nada Constatado
Aplicação de no mínimo 60% dos recursos do FUNDEB na remuneração do magistério.		Nada Constatado
Aplicação de no mínimo 95% dos recursos do FUNDEB no exercício da arrecadação. Saldo deixado de aplicar no primeiro trimestre do exercício seguinte excede a 5%.		Nada Constatado
<b>AValiação DA APLICAÇÃO EM AÇÕES DE SAÚDE MUNICIPAL</b>		
Aplicação do índice mínimo de 15% em serviços e ações de saúde pública		Nada Constatado
<b>GESTÃO DO REGIME PRÓPRIO DE PREVIDÊNCIA SOCIAL</b>		
Ausência de encaminhamento da Lei ou Decreto que formaliza a opção escolhida para equacionamento do déficit, sendo exemplos: o parcelamento de aportes, o aumento da alíquota ou a criação de alíquota		Nada Constatado



# TRIBUNAL DE CONTAS DO ESTADO DO PARANÁ

## Coordenadoria de Fiscalização Municipal

suplementar.		
Ausência de pagamento de aportes para cobertura do déficit atuarial na forma apurada no laudo atuarial.		Nada Constatado
Ausência de comprovação de regularidade previdenciária junto ao Ministério da Previdência Social.		Nada Constatado
<b>ASPECTOS FISCAIS - LEI DE RESPONSABILIDADE FISCAL</b>		
Limite de despesas com pessoal – não retorno ao limite no prazo legal.		Nada Constatado
Limite de despesas com pessoal – não redução de 1/3 no prazo legal.		Nada Constatado
Ausência da Declaração de realização da Audiência Pública para avaliação das metas fiscais.		Nada Constatado
Limite fixado para a Dívida Consolidada – extrapolação do teto ou não redução do percentual mínimo anual de 1/15.		Nada Constatado
Não comprovação de publicação dos Relatórios Resumidos da Execução Orçamentária – RREO, no exercício de 2015 (conforme Agenda de Obrigações).		Nada Constatado
Não comprovação de publicação dos Relatórios de Gestão Fiscal – RGF no exercício de 2015 (conforme Agenda de Obrigações).		Nada Constatado
<b>MULTAS DECORRENTES DE ATRASO NA ENTREGA DA PRESTAÇÃO DE CONTAS</b>		
Multa - Entrega dos dados do mês 13 - encerramento do exercício do Sistema SIM-AM com atraso.		Nada Constatado
Entrega dos documentos que compõem a Prestação de Contas com atraso.		Nada Constatado
<b>OUTRAS VERIFICAÇÕES</b>		
Acompanhamento de Acórdão do TCE/PR.		Nada Constatado

### PRELIMINARES

Trata-se da prestação de contas do **MUNICÍPIO DE ATALAIA**, relativa ao exercício financeiro de 2015, cujo conteúdo e estruturação encontram-se definidos na Instrução Normativa nº 114/2016, do Tribunal de Contas do Paraná.

A presente Instrução tem por finalidade reportar às demonstrações da execução orçamentária, financeira, patrimonial e de resultados relativos ao período abrangido pelo processo e verificar o atendimento dos aspectos legais a que estão sujeitos os atos de gestão, nos termos da Constituição Federal, art. 31, da Lei Complementar nº 113/2005 e do Regimento Interno - Resolução nº 01/2006 e atualizações.

O exame realizado no processo deteve-se na verificação do cumprimento dos procedimentos aplicáveis à Administração Pública e na avaliação de pontos de controle atinentes ao cumprimento de princípios constitucionais e de normas



# TRIBUNAL DE CONTAS DO ESTADO DO PARANÁ

## Coordenadoria de Fiscalização Municipal

pertinentes, especialmente a Lei Complementar nº 101/00, com o objetivo de instruir a emissão do Parecer Prévio sobre as contas de Governo prestadas pelo Chefe do Poder Executivo Municipal.

### PARTE I - EXPOSITIVA

Este título contempla as principais peças da execução orçamentária, financeira, patrimonial e de resultado, na conformação aos formatos estabelecidos pela Lei nº 4.320/64, além dos demonstrativos relativos ao atendimento das exigências legais e constitucionais. Os valores que serão reproduzidos foram extraídos da base de dados de responsabilidade exclusiva da entidade municipal, transmitidas no âmbito do Sistema de Informações Municipais - SIM.

### RESPONSÁVEIS PELA ENTIDADE

CARGO/FUNÇÃO	NOME	CPF	INÍCIO	FINAL	CRC
Prefeito	CARLOS EDUARDO ARMELIN MARIANI	007.234.789-96	01/07/2015	10/07/2015	
Prefeito	FABIO FUMAGALLI VILHENA DE PAIVA	038.812.359-14	01/01/2013	30/06/2015	75193092
Prefeito	FABIO FUMAGALLI VILHENA DE PAIVA	038.812.359-14	11/07/2015	31/12/2016	75193092
Contador	MARIA DE LOURDES LUCREDI	815.734.139-68	01/01/2012	31/12/2016	049149/O-8
Controle Interno	BRUNO CESAR CARREIRA CARDOSO	082.474.149-88	23/06/2015	31/12/2016	
Controle Interno	JOÃO ALMIR CICCOTTI	460.742.879-53	01/05/2013	22/06/2015	34017

## 1 - PLANEJAMENTO GOVERNAMENTAL

### 1.1 - PLANO PLURIANUAL

Aprovado pela Lei Municipal nº 1059/2013 de 10/12/2013

### 1.2 - DIRETRIZES ORÇAMENTÁRIAS

As Diretrizes para elaboração da proposta orçamentária foram aprovadas pela Lei Municipal nº 1082/2014 de 24/6 /2014



# TRIBUNAL DE CONTAS DO ESTADO DO PARANÁ

## Coordenadoria de Fiscalização Municipal

### 1.3 - ORÇAMENTO ANUAL

O Orçamento para o exercício foi aprovado pela Lei Municipal nº 1090/2014, de 23/9/2014.

## 2 - EXECUÇÃO ORÇAMENTÁRIA

### 2.1 - ALTERAÇÕES NO ORÇAMENTO

TIPO DE CRÉDITO ADICIONAL	LEI Nº
a) Créditos Suplementares	1125/2015, 1129/2015, 1143/2015, 1116/2015, 1090/2014, 1135/2015
b) Créditos Especiais	1100/2015, 1108/2015, 1120/2015, 1121/2015, 1124/2015, 1126/2015, 1130/2015, 1136/2015, 1144/2015
c) Créditos Extraordinários	Não houve

#### Resumo das Alterações:

TIPO DE CRÉDITO ADICIONAL	VALOR
Créditos Especiais	1.110.220,00
Créditos Extraordinários	0,00
Créditos Suplementares	7.806.101,25
TOTAL	8.916.321,25

ORIGEM DOS RECURSOS	VALOR
Cancelamento de Dotações	3.062.089,39
Excesso de Arrecadação	4.785.625,70
Operações de Crédito	0,00
Superávit Financeiro	1.068.606,16
TOTAL	8.916.321,25



# TRIBUNAL DE CONTAS DO ESTADO DO PARANÁ

## Coordenadoria de Fiscalização Municipal

### 2.2 - BALANÇO ORÇAMENTÁRIO

MUNICÍPIO DE ATALAIA  
BALANÇO ORÇAMENTÁRIO  
12/2015

<u>RECEITAS ORÇAMENTÁRIAS</u>	PREVISÃO INICIAL	PREVISÃO ATUALIZADA	RECEITAS REALIZADAS	SALDO
		(a)	(b)	c=(b-a)
RECEITAS CORRENTES	12.245.035,97	15.204.425,86	12.919.117,06	- 2.285.308,80
RECEITA TRIBUTÁRIA	652.572,35	686.572,35	651.512,56	- 35.059,79
Impostos	449.479,03	449.479,03	691.225,90	241.746,87
Taxas	109.493,32	143.493,32	79.088,71	- 64.404,61
Contribuição de Melhoria	93.600,00	93.600,00	53.600,35	- 39.999,65
(-) Deduções da Receita Tributária	0,00	0,00	- 172.402,40	- 172.402,40
RECEITA DE CONTRIBUIÇÕES	182.700,00	270.700,00	262.645,62	- 8.054,38
Contribuições Sociais	0,00	0,00	0,00	0,00
Contribuições de Intervenção no Domínio Econômico	182.700,00	270.700,00	257.248,84	- 13.451,16
Contribuição de Iluminação Pública	0,00	0,00	5.810,68	5.810,68
(-) Deduções da Receita de Contribuições	0,00	0,00	- 413,90	- 413,90
RECEITA PATRIMONIAL	162.345,16	171.227,93	188.008,39	16.780,46
Receitas Imobiliárias	16.592,63	16.592,63	10.020,54	- 6.572,09
Receitas de Valores Mobiliários	145.752,53	154.635,30	177.987,85	23.352,55
Receita de Concessões e Permissões	0,00	0,00	0,00	0,00
Compensações Financeiras	0,00	0,00	0,00	0,00
Receita Decorrente do Direito de Exploração de Bens Públicos em Áreas de Domínio Público	0,00	0,00	0,00	0,00
Receita de Cessão de Direitos	0,00	0,00	0,00	0,00
Outras Receitas Patrimoniais	0,00	0,00	0,00	0,00
(-) Deduções da Receita Patrimonial	0,00	0,00	0,00	0,00
RECEITA AGROPECUÁRIA	0,00	0,00	0,00	0,00
Receita da Produção Vegetal	0,00	0,00	0,00	0,00
Receita da Produção Animal e Derivados	0,00	0,00	0,00	0,00
Outras Receitas Agropecuárias	0,00	0,00	0,00	0,00
(-) Deduções da Receita Agropecuária	0,00	0,00	0,00	0,00
RECEITA INDUSTRIAL	0,00	0,00	0,00	0,00
Receita da Indústria Extrativa Mineral	0,00	0,00	0,00	0,00
Receita da Indústria de Transformação	0,00	0,00	0,00	0,00
Receita da Indústria de Construção	0,00	0,00	0,00	0,00
Outras Receitas Industriais	0,00	0,00	0,00	0,00
(-) Deduções da Receita Industrial	0,00	0,00	0,00	0,00
RECEITA DE SERVIÇOS	125.773,23	165.773,23	186.498,02	20.724,79
Receita Bruta de Serviços	125.773,23	165.773,23	186.498,02	20.724,79
(-) Deduções da Receita de Serviços	0,00	0,00	0,00	0,00
TRANSFERÊNCIAS CORRENTES	11.005.601,84	13.794.108,96	11.570.240,30	- 2.223.868,66
Transferências Intergovernamentais	10.964.101,84	13.752.608,96	11.570.240,30	- 2.182.368,66
Transferências de Instituições Privadas	0,00	0,00	0,00	0,00
Transferências do Exterior	0,00	0,00	0,00	0,00



# TRIBUNAL DE CONTAS DO ESTADO DO PARANÁ

## Coordenadoria de Fiscalização Municipal

Transferências de Pessoas	0,00	0,00	0,00	0,00
Transferências de Convênios	41.500,00	41.500,00	0,00	- 41.500,00
Transferências para o Combate à Fome	0,00	0,00	0,00	0,00
<b>OUTRAS RECEITAS CORRENTES</b>	<b>116.043,39</b>	<b>116.043,39</b>	<b>60.212,17</b>	<b>- 55.831,22</b>
Multas e Juros de Mora	20.529,66	20.529,66	6.291,20	- 14.238,46
Indenizações e Restituições	1.734,26	1.734,26	489,47	- 1.244,79
Receita da Dívida Ativa	93.779,47	93.779,47	36.382,43	- 57.397,04
Receitas Decorrentes de Aportes Periódicos para Amortização de Déficit Atuarial do RPPS	0,00	0,00	0,00	0,00
Receitas Correntes Diversas	0,00	0,00	26.545,00	26.545,00
(-) Deduções de Outras Receitas Correntes	0,00	0,00	- 9.495,93	- 9.495,93
<b>RECEITAS DE CAPITAL</b>	<b>594.056,25</b>	<b>2.378.742,06</b>	<b>1.092.976,47</b>	<b>- 1.285.765,59</b>
<b>OPERAÇÕES DE CRÉDITO</b>	<b>0,00</b>	<b>0,00</b>	<b>0,00</b>	<b>0,00</b>
Operações de Crédito Internas	0,00	0,00	0,00	0,00
Operações de Crédito Externas	0,00	0,00	0,00	0,00
<b>ALIENAÇÃO DE BENS</b>	<b>52.271,10</b>	<b>142.907,70</b>	<b>126.123,44</b>	<b>- 16.784,26</b>
Alienação de Bens Móveis	52.271,10	142.907,70	126.123,44	- 16.784,26
Alienação de Bens Imóveis	0,00	0,00	0,00	0,00
<b>AMORTIZAÇÕES DE EMPRÉSTIMOS</b>	<b>0,00</b>	<b>0,00</b>	<b>0,00</b>	<b>0,00</b>
<b>TRANSFERÊNCIAS DE CAPITAL</b>	<b>541.785,15</b>	<b>2.235.834,36</b>	<b>966.853,03</b>	<b>- 1.268.981,33</b>
Transferências Intergovernamentais	262.500,00	508.350,00	966.853,03	458.503,03
Transferências de Instituições Privadas	0,00	0,00	0,00	0,00
Transferências do Exterior	0,00	0,00	0,00	0,00
Transferências de Pessoas	0,00	0,00	0,00	0,00
Transferências de Outras Instituições Públicas	0,00	0,00	0,00	0,00
Transferências de Convênios	279.285,15	1.727.484,36	0,00	- 1.727.484,36
Transferências para o Combate à Fome	0,00	0,00	0,00	0,00
<b>OUTRAS RECEITAS DE CAPITAL</b>	<b>0,00</b>	<b>0,00</b>	<b>0,00</b>	<b>0,00</b>
Integralização do Capital Social	0,00	0,00	0,00	0,00
Div. Ativa Prov. da Amortiz. de Emp. e Financ.	0,00	0,00	0,00	0,00
Receitas de Capital Diversas	0,00	0,00	0,00	0,00
<b>SUBTOTAL DAS RECEITAS (I)</b>	<b>12.839.092,22</b>	<b>17.583.167,92</b>	<b>14.012.093,53</b>	<b>- 3.571.074,39</b>
<b>REFINANCIAMENTO (II)</b>	<b>0,00</b>	<b>0,00</b>	<b>0,00</b>	<b>0,00</b>
Operações de Crédito Internas	0,00	0,00	0,00	0,00
Mobiliária	0,00	0,00	0,00	0,00
Contratual	0,00	0,00	0,00	0,00
Operações de Crédito Externas	0,00	0,00	0,00	0,00
Mobiliária	0,00	0,00	0,00	0,00
Contratual	0,00	0,00	0,00	0,00
<b>SUBTOTAL COM REFINANCIAMENTO (III) = (I + II)</b>	<b>12.839.092,22</b>	<b>17.583.167,92</b>	<b>14.012.093,53</b>	<b>- 3.571.074,39</b>
<b>DÉFICIT (IV)</b>	<b>0,00</b>	<b>410.953,37</b>	<b>0,00</b>	<b>- 410.953,37</b>
<b>TOTAL (V) = (III + IV)</b>	<b>12.839.092,22</b>	<b>17.994.121,29</b>	<b>14.012.093,53</b>	<b>- 3.982.027,76</b>
<b>SALDOS DE EXERCÍCIOS ANTERIORES (Utilizados para Créditos Adicionais)</b>	<b>0,00</b>	<b>1.068.606,16</b>	<b>1.068.606,16</b>	<b>0,00</b>
Superávit Financeiro	0,00	1.068.606,16	1.068.606,16	0,00
Reabertura de créditos adicionais	0,00	0,00	0,00	0,00



# TRIBUNAL DE CONTAS DO ESTADO DO PARANÁ

## Coordenadoria de Fiscalização Municipal

<u>DESPESAS ORÇAMENTÁRIAS</u>	DOTAÇÃO INICIAL (d)	DOTAÇÃO ATUALIZADA (e)	DESPESA EMPENHADAS (f)	DESPESAS LIQUIDADAS (g)	DESPESAS PAGAS (h)	SALDO DA DOTAÇÃO (i) = (e-f)
DESPESAS CORRENTES	10.777.987,29	14.382.081,13	12.252.896,07	12.152.360,26	12.141.546,62	2.129.185,06
PESSOAL E ENCARGOS SOCIAIS	5.138.938,51	7.023.283,83	6.552.862,01	6.552.862,01	6.552.862,01	470.421,82
JUROS E ENCARGOS DA DÍVIDA	126.525,00	78.525,00	70.292,69	70.292,69	70.292,69	8.232,31
OUTRAS DESPESAS CORRENTES	5.512.523,78	7.280.272,30	5.629.741,37	5.529.205,56	5.518.391,92	1.650.530,93
DESPESAS DE CAPITAL	1.340.452,14	3.612.040,16	1.376.636,12	1.330.591,68	1.246.986,01	2.235.404,04
INVESTIMENTOS	1.182.452,14	3.507.040,16	1.287.551,10	1.241.506,66	1.157.900,99	2.219.489,06
INVERSÕES FINANCEIRAS	38.000,00	8.000,00	0,00	0,00	0,00	8.000,00
AMORTIZAÇÃO DA DÍVIDA	120.000,00	97.000,00	89.085,02	89.085,02	89.085,02	7.914,98
RESERVA DE CONTINGÊNCIA	63.000,00	0,00	0,00	0,00	0,00	0,00
RESERVA DO RPPS	0,00	0,00	0,00	0,00	0,00	0,00
<b>SUBTOTAL DAS DESPESAS (VI)</b>	<b>12.181.439,43</b>	<b>17.994.121,29</b>	<b>13.629.532,19</b>	<b>13.482.951,94</b>	<b>13.388.532,63</b>	<b>4.364.589,10</b>
AMORTIZAÇÃO DA DÍVIDA/REFINANCIAMENTO (VII)	0,00	0,00	0,00	0,00	0,00	0,00
Amortização da Dívida Interna	0,00	0,00	0,00	0,00	0,00	0,00
Dívida Mobiliária	0,00	0,00	0,00	0,00	0,00	0,00
Outras Dívidas	0,00	0,00	0,00	0,00	0,00	0,00
Amortização da Dívida Externa	0,00	0,00	0,00	0,00	0,00	0,00
Dívida Mobiliária	0,00	0,00	0,00	0,00	0,00	0,00
Outras Dívidas	0,00	0,00	0,00	0,00	0,00	0,00
<b>SUBTOTAL COM REFINANCIAMENTO (VIII) = (VI + VII)</b>	<b>12.181.439,43</b>	<b>17.994.121,29</b>	<b>13.629.532,19</b>	<b>13.482.951,94</b>	<b>13.388.532,63</b>	<b>4.364.589,10</b>
SUPERÁVIT (IX)	657.652,79	0,00	382.561,34	529.141,59	623.560,90	- 382.561,34
<b>TOTAL (X) = (VII + IX)</b>	<b>12.839.092,22</b>	<b>17.994.121,29</b>	<b>14.012.093,53</b>	<b>14.012.093,53</b>	<b>14.012.093,53</b>	<b>3.982.027,76</b>

Emitido pelo SIM-AM (Sistema de Informações Municipais - Acompanhamento Mensal) do TCE-PR.

## 2.3 - RESULTADOS ORÇAMENTÁRIOS/FINANCEIROS

### 2.3.1 - RESULTADO ORÇAMENTÁRIO/FINANCEIRO DE FONTES NÃO VINCULADAS A PROGRAMAS, CONVÊNIOS, OPERAÇÕES DE CRÉDITOS E RPPS

ESPECIFICAÇÃO	2013	%	2014	%	2015	%
1 - Receitas Correntes	9.696.226,89	99,37	10.850.225,36	98,07	11.739.928,63	98,94
2 - Receitas de Capital	61.700,00	0,63	213.988,00	1,93	126.123,44	1,06
3 - Soma da Receita (1+2)	9.757.926,89	100,00	11.064.213,36	100,00	11.866.052,07	100,00
4 - Despesas Correntes	9.008.922,29	92,32	9.664.884,77	87,35	11.188.088,90	94,29
5 - Despesas de Capital	238.022,28	2,44	317.627,04	2,87	459.446,30	3,87
6 - Soma da Despesa (4+5)	9.246.944,57	94,76	9.982.511,81	90,22	11.647.535,20	98,16



# TRIBUNAL DE CONTAS DO ESTADO DO PARANÁ

## Coordenadoria de Fiscalização Municipal

7 - RESULTADO ORÇAMENTÁRIO DO EXERCÍCIO (3-6)	510.982,32	5,24	1.081.701,55	9,78	218.516,87	1,84
8 - Interferências Financeiras	-584.638,94	-5,99	-596.657,70	-5,39	-626.719,62	-5,28
9 - RESULTADO DA EXECUÇÃO ORÇAMENTÁRIA DO EXERCÍCIO (7+8)	-73.656,62	-0,75	485.043,85	4,38	-408.202,75	-3,44
10 - Cancelamento de Restos a Pagar	9.148,18	0,09	13.093,85	0,12	500,00	0,00
11 - Inscrição/Baixa de Realizável por Cisão, Fusão ou Extinção	0,00	0,00	0,00	0,00	0,00	0,00
12 - Despesas Não Empenhadas	0,00	0,00	0,00	0,00	0,00	0,00
13 - RESULTADO AJUSTADO DO EXERCÍCIO (9+10+11-12)	-64.508,44	-0,66	498.137,70	4,50	-407.702,75	-3,44
14 - Superávit/Déficit do Exercício Anterior	227.162,16	2,33	162.653,72	1,47	660.791,42	5,57
15 - RESULTADO FINANCEIRO ACUMULADO DO EXERCÍCIO (13+14)	162.653,72	1,67	660.791,42	5,97	253.088,67	2,13

Nota 1 – O demonstrativo é composto pelos recursos não vinculados a programas, convênios, operações de crédito e Regime Próprio de Previdência Social, conforme Instrução Normativa nº 108/2015.

Nota 2 – Será gerada restrição para a entidade quando a linha 15 "RESULTADO FINANCEIRO ACUMULADO DO EXERCÍCIO (13 + 14)" for negativo (Deficitário) no exercício de 2015 e o valor do resultado financeiro acumulado do exercício anterior (2014) for superávit, ou o valor do déficit acumulado do exercício anterior (2014) for inferior ao resultado financeiro acumulado (déficit) apurado no exercício de 2015, conforme definido na Instrução Normativa nº 108/2015.

### 2.3.2 - RESULTADO ORÇAMENTÁRIO/FINANCEIRO - TODAS AS FONTES

ESPECIFICAÇÃO	2013	%	2014	%	2015	%
1 - Receitas Correntes	10.598.001,08	80,73	11.752.012,23	91,06	12.919.117,06	92,20
2 - Receitas de Capital	2.529.139,29	19,27	1.154.315,17	8,94	1.092.976,47	7,80
3 - Soma da Receita (1+2)	13.127.140,37	100,00	12.906.327,40	100,00	14.012.093,53	100,00
4 - Despesas Correntes	9.861.075,02	75,12	10.563.843,53	81,85	12.252.896,07	87,45
5 - Despesas de Capital	1.883.250,49	14,35	1.160.684,79	8,99	1.376.636,12	9,82
6 - Soma da Despesa (4+5)	11.744.325,51	89,47	11.724.528,32	90,84	13.629.532,19	97,27
7 - RESULTADO ORÇAMENTÁRIO DO EXERCÍCIO (3-6)	1.382.814,86	10,53	1.181.799,08	9,16	382.561,34	2,73
8 - Interferências Financeiras	-584.638,94	-4,45	-596.657,70	-4,62	-626.719,62	-4,47
9 - RESULTADO DA EXECUÇÃO ORÇAMENTÁRIA DO EXERCÍCIO (7+8)	798.175,92	6,08	585.141,38	4,53	-244.158,28	-1,74
10 - Cancelamento de Restos a Pagar	9.148,18	0,07	13.093,85	0,10	1.318,92	0,01
11 - Inscrição/Baixa de Realizável por Cisão, Fusão ou Extinção	0,00	0,00	0,00	0,00	0,00	0,00
12 - Despesas Não Empenhadas	0,00	0,00	0,00	0,00	0,00	0,00
13 - RESULTADO AJUSTADO DO EXERCÍCIO (9+10+11-12)	807.324,10	6,15	598.235,23	4,64	-242.839,36	-1,73





# TRIBUNAL DE CONTAS DO ESTADO DO PARANÁ

## Coordenadoria de Fiscalização Municipal

14 - Superávit/Déficit do Exercício Anterior	-256.789,14	-1,96	550.534,96	4,27	1.148.770,19	8,20
15 - RESULTADO FINANCEIRO ACUMULADO DO EXERCÍCIO (13+14)	550.534,96	4,19	1.148.770,19	8,90	905.930,83	6,47

Nota 1 – O demonstrativo tem caráter informativo, nos termos da Instrução Normativa nº 108/2015.

## 2.4 - DEMONSTRATIVO DO SUPERÁVIT/DÉFICT FINANCEIRO

### 2.4.1 - DEMONSTRATIVO DO SUPERÁVIT/DÉFICT FINANCEIRO DAS FONTES LIVRES

Período	Ativo Líquido	Passivo Descoberto
Resultado do Exercício de (2013)	162.653,72	0,00
Resultado do Exercício de (2014)	660.791,42	0,00
Resultado do Exercício de (2015)	253.088,67	0,00





# TRIBUNAL DE CONTAS DO ESTADO DO PARANÁ

Coordenadoria de Fiscalização Municipal

## 2.4.2 - DEMONSTRATIVO DO SUPERÁVIT/DÉFICIT FINANCEIRO DE TODAS AS FONTES

Período	Ativo Líquido	Passivo Descoberto
Resultado do Exercício de (2013)	550.534,96	0,00
Resultado do Exercício de (2014)	1.148.770,19	0,00
Resultado do Exercício de (2015)	905.930,83	0,00





# TRIBUNAL DE CONTAS DO ESTADO DO PARANÁ

## Coordenadoria de Fiscalização Municipal

### 3 - ASPECTOS FINANCEIROS

#### 3.1 - BALANÇO FINANCEIRO

MUNICÍPIO DE ATALAIA  
BALANÇO FINANCEIRO  
12/2015

INGRESSOS			DISPÊNDIOS		
ESPECIFICAÇÃO	Exercício Atual	Exercício Anterior	ESPECIFICAÇÃO	Exercício Atual	Exercício Anterior
<b>Receita Orçamentária (I)</b>	<b>14.012.093,53</b>	<b>12.906.327,40</b>	<b>Despesa Orçamentária (VI)</b>	<b>13.629.532,19</b>	<b>11.724.528,32</b>
Ordinária	11.936.116,71	10.981.655,14	Ordinária	9.311.370,73	8.096.656,16
Vinculada	2.075.976,82	1.924.672,26	Vinculada	4.318.161,46	3.627.872,16
Transferências do FUNDEB	1.569.442,78	1.390.019,68	Transferências do FUNDEB	1.611.596,91	1.347.038,71
Transferências Voluntárias	279.602,49	323.407,31	Transferências Voluntárias	28.163,48	328.099,61
Alienação de Bens	139.816,56	223.767,61	Alienação de Bens	244.082,89	102.551,37
Operações de Crédito	0,00	0,00	Operações de Crédito	0,00	0,00
Contratos de Rateio de Consórcios Públicos	0,00	0,00	Contratos de Rateio de Consórcios Públicos	0,00	0,00
Regime Próprio de Previdência	0,00	0,00	Regime Próprio de Previdência	0,00	0,00
Transferências de Programas	1.866.438,97	1.518.706,73	Transferências de Programas	1.953.833,51	1.413.916,90
Valores Restituíveis	0,00	0,00	Antecipação da Receita Orçamentária - ARO	0,00	0,00
Outras Origens	504.359,94	439.987,91	Valores Restituíveis	0,00	0,00
Deduções da Receita Orçamentária	- 2.283.683,92	- 1.971.216,98	Outras Origens	480.484,67	436.265,57
<b>Transferências Financeiras Recebidas (II)</b>	<b>60.505,78</b>	<b>64.763,46</b>	<b>Transferências Financeiras Concedidas (VII)</b>	<b>687.225,40</b>	<b>661.421,16</b>
<b>Recebimentos Extraorçamentários (III)</b>	<b>1.871.843,25</b>	<b>1.597.538,85</b>	<b>Pagamentos Extraorçamentários (VIII)</b>	<b>1.843.841,65</b>	<b>1.736.009,10</b>
Inscrição de Restos a Pagar Processados	94.419,31	11.872,19	Pagamentos de Restos a Pagar Processados	11.872,19	3.128,05
Inscrição de Restos a Pagar Não Processados	146.580,25	203.255,03	Pagamentos de Restos a Pagar Não Processados	196.235,11	351.178,65
Realizável - Inscrição	0,00	0,00	Realizável - Cancelam./Baixa	0,00	0,00
Cisão, Fusão ou Extinção	0,00	0,00	Cisão, Fusão, Extin.	0,00	0,00
Valores Restituíveis	1.630.843,69	1.382.411,63	Valores Restituíveis	1.635.734,35	1.381.702,40
Antecipação da Receita Orçamentária - ARO	0,00	0,00	Antecipação da Receita Orçamentária - ARO	0,00	0,00
<b>Saldo em Espécie do Exercício Anterior (IV)</b>	<b>1.369.288,07</b>	<b>922.616,94</b>	<b>Saldo em Espécie para o Exercício Seguinte (IX)</b>	<b>1.153.131,39</b>	<b>1.369.288,07</b>
Caixa e Equivalentes de Caixa	1.368.039,98	922.455,15	Caixa e Equivalentes de Caixa	1.152.969,60	1.368.039,98
Realizável	1.248,09	161,79	Realizável	161,79	1.248,09
<b>TOTAL (V) = (I+II+III+IV)</b>	<b>17.313.730,63</b>	<b>15.491.246,65</b>	<b>TOTAL (X) = (VI+VII+VIII+IX)</b>	<b>17.313.730,63</b>	<b>15.491.246,65</b>

Emitido pelo SIM-AM (Sistema de Informações Municipais - Acompanhamento Mensal) do TCE-PR.



# TRIBUNAL DE CONTAS DO ESTADO DO PARANÁ

## Coordenadoria de Fiscalização Municipal

### 4 - ASPECTOS PATRIMONIAIS

#### 4.1 - BALANÇO PATRIMONIAL

MUNICÍPIO DE ATALAIA  
BALANÇO PATRIMONIAL  
12/2015

ATIVO			PASSIVO		
ESPECIFICAÇÃO	Exercício Atual	Exercício Anterior	ESPECIFICAÇÃO	Exercício Atual	Exercício Anterior
<b>ATIVO CIRCULANTE</b>	<b>1.661.966,24</b>	<b>1.588.061,68</b>	<b>PASSIVO CIRCULANTE</b>	<b>94.419,31</b>	<b>17.262,85</b>
Caixa e Equivalentes de Caixa	1.152.969,60	1.368.039,98	Obrigações Trabalhistas, Previdenciárias e Assistenciais a pagar a Curto Prazo	0,00	0,00
Créditos a Curto Prazo	498.206,29	210.311,65	Empréstimos e Financiamentos	0,00	0,00
Créditos Tributários a Receber	42,98	0,00	Fornecedores e Contas a Pagar	94.419,31	12.372,19
Clientes	0,00	0,00	Obrigações Fiscais	0,00	0,00
Crédito de Transferências a Receber	0,00	0,00	Obrigações de Repartição a Outros Entes	0,00	0,00
Empréstimos e Financiamentos Concedidos	0,00	0,00	Provisões a Curto Prazo	0,00	0,00
Dívida Ativa Tributária	498.163,31	210.311,65	Demais Obrigações a Curto Prazo	0,00	4.890,66
Dívida Ativa Não Tributária	0,00	0,00	<b>PASSIVO NÃO-CIRCULANTE</b>	<b>527.567,70</b>	<b>616.649,68</b>
(-) Ajuste de Perdas de Créditos a Curto Prazo	0,00	0,00	Obrigações Trabalhistas, Previdenciárias e Assistenciais a pagar a Longo Prazo	1,52	227,98
Demais Créditos e Valores a Curto Prazo	10.790,35	9.710,05	Empréstimos e Financiamentos a Longo Prazo	523.182,24	609.287,49
Investimentos e Aplicações Temporárias a Curto Prazo	0,00	0,00	Fornecedores a Longo Prazo	0,00	0,00
Estoques	0,00	0,00	Obrigações Fiscais a Longo Prazo	4.383,94	7.134,21
VPD Pagas Antecipadamente	0,00	0,00	Provisões a Longo Prazo	0,00	0,00
<b>ATIVO NÃO-CIRCULANTE</b>	<b>15.592.301,25</b>	<b>14.484.958,11</b>	Demais Obrigações a Longo Prazo	0,00	0,00
Ativo Realizável a Longo Prazo	0,00	0,00	Resultado Diferido	0,00	0,00
Créditos a Longo Prazo	0,00	0,00	<b>TOTAL DO PASSIVO</b>	<b>621.987,01</b>	<b>633.912,53</b>
Créditos Tributários a Receber a Longo Prazo	0,00	0,00			
Clientes a Longo Prazo	0,00	0,00	<b>PATRIMÔNIO LÍQUIDO</b>		
Empréstimos e Financiamentos Concedidos a Longo Prazo	0,00	0,00	<b>ESPECIFICAÇÃO</b>	<b>Exercício Atual</b>	<b>Exercício Anterior</b>
Dívida Ativa Tributária a Longo Prazo	0,00	0,00	Patrimônio Social/Capital Social	0,00	0,00
Dívida Ativa Não Tributária a Longo Prazo	0,00	0,00	Adiantamento para Futuro Aumento de Capital	0,00	0,00
(-) Ajuste de Perdas de Créditos a Longo Prazo	0,00	0,00	Reservas de Capital	0,00	0,00
Demais Créditos e Valores a Longo Prazo	0,00	0,00	Ajustes de Avaliação Patrimonial	0,00	0,00
Investimentos e Aplicações Temporárias a Longo Prazo	0,00	0,00			
Estoques a Longo Prazo	0,00	0,00			
VPD Pagas Antecipadamente a Longo Prazo	0,00	0,00			
Investimentos	0,00	0,00			



# TRIBUNAL DE CONTAS DO ESTADO DO PARANÁ

## Coordenadoria de Fiscalização Municipal

Participações Permanentes	0,00	0,00	Reservas de Lucros	0,00	0,00
Participações Avaliadas pelo Método de Equivalência Patrimonial	0,00	0,00	Demais Reservas	0,00	0,00
Participações Avaliadas pelo Método de Custo	0,00	0,00	Resultados Acumulados	16.632.280,48	15.439.107,26
Propriedades para Investimento	0,00	0,00	Resultado do Exercício	1.193.173,22	1.659.295,12
Demais Investimentos Permanentes	0,00	0,00	Resultado de Exercícios Anteriores	15.439.107,26	13.779.812,14
<b>Imobilizado</b>	<b>15.592.301,25</b>	<b>14.484.958,11</b>	Ajustes de Exercícios Anteriores	0,00	0,00
Bens Móveis	5.248.525,94	4.847.134,08	Outros Resultados	0,00	0,00
Bens Imóveis	10.343.775,31	9.637.824,03	Ações/Cotas em Tesouraria	0,00	0,00
<b>Intangível</b>	<b>0,00</b>	<b>0,00</b>			
Softwares	0,00	0,00			
Marcas, Direitos e Patentes Industriais	0,00	0,00			
Direito de Uso De Imóveis	0,00	0,00			
<b>TOTAL DO ATIVO</b>	<b>17.254.267,49</b>	<b>16.073.019,79</b>	<b>TOTAL DO PATRIMÔNIO LÍQUIDO</b>	<b>16.632.280,48</b>	<b>15.439.107,26</b>
			<b>TOTAL DO PASSIVO E PATRIMÔNIO LÍQUIDO</b>	<b>17.254.267,49</b>	<b>16.073.019,79</b>

ATIVO FINANCEIRO	1.153.131,39	1.369.288,07	PASSIVO FINANCEIRO	247.200,56	220.517,88
ATIVO PERMANENTE	16.101.136,10	14.703.731,72	PASSIVO PERMANENTE	527.567,70	616.649,68
<b>SALDO PATRIMONIAL</b>				<b>16.479.499,23</b>	<b>15.235.852,23</b>

ESPECIFICAÇÃO	Exercício Atual	Exercício Anterior	ESPECIFICAÇÃO	Exercício Atual	Exercício Anterior
<b>Saldos dos Atos Potenciais Ativos</b>			<b>Saldos dos Atos Potenciais Passivos</b>		
Garantias e Contragarantias Recebidas a Executar	0,00	0,00	Garantias e Contragarantias Concedidas a Executar	0,00	0,00
Direitos Conveniados e Outros Instrumentos Congêneros a Receber	0,00	0,00	Obrigações Conveniadas e Outros Instrumentos Congêneros a Liberar	0,00	0,00
Direitos Contratuais a Executar	204.507,63	204.507,63	Obrigações Contratuais a Executar	0,00	0,00
Outros Atos Potenciais Ativos a Executar	0,00	0,00	Outros Atos Potenciais Passivos a Executar	0,00	0,00
<b>TOTAL</b>	<b>204.507,63</b>	<b>204.507,63</b>	<b>TOTAL</b>	<b>0,00</b>	<b>0,00</b>

Emitido pelo SIM-AM (Sistema de Informações Municipais - Acompanhamento Mensal) do TCE-PR.

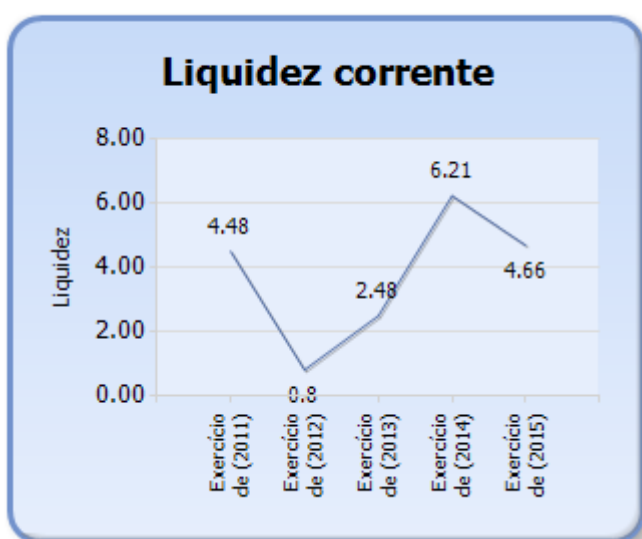


# TRIBUNAL DE CONTAS DO ESTADO DO PARANÁ

Coordenadoria de Fiscalização Municipal

## 4.2 - EVOLUÇÃO DAS DISPONIBILIDADES LÍQUIDAS (TODAS AS FONTES)

Período	Ativo Financeiro	Passivo Financeiro	Disponível	Liquidez Corrente
Exercício de (2011)	1.599.520,47	356.812,96	1.242.707,51	4,48
Exercício de (2012)	1.037.842,72	1.294.631,86	-256.789,14	0,80
Exercício de (2013)	922.616,94	372.081,98	550.534,96	2,48
Exercício de (2014)	1.369.288,07	220.517,88	1.148.770,19	6,21
Exercício de (2015)	1.153.131,39	247.200,56	905.930,83	4,66



## 4.3 - VARIAÇÕES PATRIMONIAIS

MUNICÍPIO DE ATALAIA  
DEMONSTRAÇÃO DAS VARIAÇÕES PATRIMONIAIS  
12/2015

VARIAÇÕES PATRIMONIAIS QUANTITATIVAS		
	Exercício Atual	Exercício Anterior
<b>VARIAÇÕES PATRIMONIAIS AUMENTATIVAS</b>	<b>14.258.147,60</b>	<b>12.860.194,65</b>
<b>Impostos, Taxas e Contribuições de Melhoria</b>	<b>1.047.399,57</b>	<b>642.018,89</b>
Impostos	828.668,08	517.855,83
Taxas	165.193,26	85.383,36
Contribuições de Melhoria	53.538,23	38.779,70
<b>Contribuições</b>	<b>5.396,78</b>	<b>14.792,57</b>
Contribuições Sociais	0,00	49,89
Contribuições de Intervenção do Domínio Econômico	0,00	0,00
Contribuição de Iluminação Pública	5.396,78	14.742,68



# TRIBUNAL DE CONTAS DO ESTADO DO PARANÁ

## Coordenadoria de Fiscalização Municipal

Contribuições de Interesse das Categorias Profissionais	0,00	0,00
<b>Exploração e Venda de Bens, Serviços e Direitos</b>	<b>196.518,56</b>	<b>122.081,70</b>
Venda de Mercadorias	0,00	0,00
Venda de Produtos	0,00	0,00
Exploração de Bens e Direitos e Prestação de Serviços	196.518,56	122.081,70
<b>Variações Patrimoniais Aumentativas Financeiras</b>	<b>214.490,52</b>	<b>352.398,39</b>
Juros e Encargos de Empréstimos e Financiamentos Concedidos	0,00	0,00
Juros e Encargos de Mora	6.291,20	218.080,85
Variações Monetárias e Cambiais	0,00	0,00
Descontos Financeiros Obtidos	0,00	0,00
Remuneração de Depósitos Bancários e Aplicações Financeiras	177.987,85	119.923,07
Outras Variações Patrimoniais Aumentativas – Financeiras	30.211,47	14.394,47
<b>Transferências e Delegações Recebidas</b>	<b>12.537.093,33</b>	<b>11.529.774,67</b>
Transferências Intragovernamentais	0,00	0,00
Transferências Intergovernamentais	12.537.093,33	11.529.774,67
Transferências das Instituições Privadas	0,00	0,00
Transferências das Instituições Multigovernamentais	0,00	0,00
Transferências de Consórcios Públicos	0,00	0,00
Transferências do Exterior	0,00	0,00
Delegações Recebidas	0,00	0,00
Transferências de Pessoas Físicas	0,00	0,00
<b>Valorização e Ganhos com Ativos</b>	<b>0,00</b>	<b>0,00</b>
Reavaliação de Ativos	0,00	0,00
Ganhos com Alienação	0,00	0,00
Ganhos com Incorporação de Ativos	0,00	0,00
Desincorporação de Passivos	0,00	0,00
Reversão de Redução ao Valor Recuperável	0,00	0,00
<b>Outras Variações Patrimoniais Aumentativas</b>	<b>257.248,84</b>	<b>199.128,43</b>
Varição Patrimonial Aumentativa a Classificar	0,00	0,00
Resultado Positivo de Participações	0,00	0,00
Reversão de Provisões e Ajustes de Perdas	0,00	0,00
Diversas Variações Patrimoniais Aumentativas	257.248,84	199.128,43

	Exercício Atual	Exercício Anterior
<b>VARIAÇÕES PATRIMONIAIS DIMINUTIVAS</b>	<b>13.064.971,34</b>	<b>11.254.695,77</b>
<b>Pessoal e Encargos</b>	<b>6.360.739,83</b>	<b>5.761.731,57</b>
Remuneração a Pessoal	5.576.591,36	5.203.228,39
Encargos Patronais	622.591,43	472.104,74
Benefícios a Pessoal	0,00	0,00
Custo de Pessoal e Encargos	0,00	0,00
Outras Variações Patrimoniais Diminutivas - Pessoal e Encargos	161.557,04	86.398,44



# TRIBUNAL DE CONTAS DO ESTADO DO PARANÁ

## Coordenadoria de Fiscalização Municipal

	Exercício Atual	Exercício Anterior
<b>Benefícios Previdenciários</b>	<b>204.735,04</b>	<b>192.678,62</b>
Aposentadorias e Reformas	198.352,24	192.678,62
Pensões	6.382,80	0,00
Outros Benefícios Previdenciários	0,00	0,00
<b>Benefícios Assistenciais</b>	<b>0,00</b>	<b>0,00</b>
Benefícios de Prestação Continuada	0,00	0,00
Benefícios Eventuais	0,00	0,00
Políticas Públicas de Transferência de Renda	0,00	0,00
Outros Benefícios Assistenciais	0,00	0,00
<b>Uso de Bens, Serviços e Consumo de Capital Fixo</b>	<b>5.065.240,88</b>	<b>3.999.079,33</b>
Uso de material de consumo	2.078.946,96	1.415.223,95
Serviços	2.986.293,92	2.583.855,38
Depreciação, Amortização e Exaustão	0,00	0,00
Custo de Materiais, Serviços e Consumo de Capital Fixo	0,00	0,00
<b>Variações Patrimoniais Diminutivas Financeiras</b>	<b>158.274,64</b>	<b>167.837,90</b>
Juros e Encargos de Empréstimos e Financiamentos Obtidos	70.292,69	105.060,53
Juros e Encargos de Mora	0,00	0,00
Variações Monetárias e Cambiais	0,00	0,00
Descontos Financeiros Concedidos	0,00	0,00
Outras Variações Patrimoniais Diminutivas Financeiras	87.981,95	62.777,37
<b>Transferências e Delegações Concedidas</b>	<b>1.056.298,02</b>	<b>849.068,72</b>
Transferências Intragovernamentais	848.119,47	687.219,90
Transferências Intergovernamentais	19.328,27	2.715,17
Transferências a Instituições Privadas	62.000,00	18.960,00
Transferências a Instituições Multigovernamentais	0,00	0,00
Transferências a Consórcios Públicos	126.850,28	140.173,65
Transferências ao Exterior	0,00	0,00
Execução Orçamentária Delegada	0,00	0,00
<b>Desvalorização e Perda de Ativos</b>	<b>0,00</b>	<b>0,00</b>
Redução a Valor Recuperável e Ajuste para Perdas	0,00	0,00
Perdas com Alienação	0,00	0,00
Perdas Involuntárias	0,00	0,00
Incorporação de Passivos	0,00	0,00
Desincorporação de Ativos	0,00	0,00
<b>Tributárias</b>	<b>219.682,93</b>	<b>284.299,63</b>
Impostos, Taxas e Contribuições de Melhoria	218.851,73	284.299,63
Contribuições	831,20	0,00
Custo com Tributos	0,00	0,00
<b>Outras Variações Patrimoniais Diminutivas</b>	<b>0,00</b>	<b>0,00</b>





# TRIBUNAL DE CONTAS DO ESTADO DO PARANÁ

## Coordenadoria de Fiscalização Municipal

Premiações	0,00	0,00
Resultado Negativo de Participações	0,00	0,00
Incentivos	0,00	0,00
Subvenções Econômicas	0,00	0,00
Participações e Contribuições	0,00	0,00
VPD de Constituição de Provisões	0,00	0,00
Custo de Outras VPD	0,00	0,00
Diversas Variações Patrimoniais Diminutivas	0,00	0,00
<b>RESULTADO PATRIMONIAL DO PERÍODO</b>	<b>1.193.176,26</b>	<b>1.605.498,88</b>

<b>VARIAÇÕES PATRIMONIAIS QUALITATIVAS (decorrentes da execução orçamentária)</b>		
	<b>Exercício Atual</b>	<b>Exercício Anterior</b>
Incorporação de Ativos	1.233.466,58	1.286.798,36
Desincorporação de Passivos	89.085,02	87.634,60
Incorporação de Passivos	0,00	0,00
Desincorporação de Ativos	154.088,98	43.509,62

Emitido pelo SIM-AM (Sistema de Informações Municipais - Acompanhamento Mensal) do TCE-PR.

## 5 - ASPECTOS FISCAIS - LEI DE RESPONSABILIDADE FISCAL

### 5.1 - CUMPRIMENTO DOS DISPOSITIVOS DA L.R.F.

<b>Artigo</b>	<b>Descrição da norma da LRF</b>	<b>Regular</b>	<b>Não Regular</b>
9º, §4º	Demonstrar e avaliar o cumprimento das Metas Fiscais em Audiências Públicas.		
20, III	Limite da despesa total com pessoal por Poder.		
23, §3º, I, II e III	Ordenar ou promover a execução de medida para redução da despesa total com pessoal por Poder, em caso de excesso. Redução total passados dois quadrimestres.		
23, §3º, I, II e III	Ordenar ou promover a execução de medida para redução da despesa total com pessoal por Poder, em caso de excesso. Redução de 1/3 passado um quadrimestre.		
30, I	Limite da Dívida Consolidada.		
31	Ordenar ou promover a execução de medida para redução da dívida consolidada, em caso de excesso. Redução do total passados três quadrimestres.		
31	Ordenar ou promover a execução de medida para redução da dívida consolidada, em caso de excesso. Redução de 25% passado um quadrimestre.		
31, §1º, II	Obter resultado primário necessário para a recondução da Dívida Consolidada ao limite, quando excedido.		



# TRIBUNAL DE CONTAS DO ESTADO DO PARANÁ

## Coordenadoria de Fiscalização Municipal

52 e 53	Publicar o Relatório Resumido da Execução Orçamentária - Não foi publicado.		
54 e 55	Publicar o Relatório de Gestão Fiscal do Poder Executivo (Não foi publicado/Fora do Prazo).		

### 5.2 - ALERTAS EMITIDOS REFERENTES ÀS ANÁLISES DO EXERCÍCIO DE 2015

Não foram emitidos alertas durante o exercício em análise.

### 5.3 - DESPESAS COM PESSOAL

MÊS E ANO BASE	RECEITA CORRENTE LÍQUIDA	DESPESA COM PESSOAL	% GASTO	SITUAÇÃO
6/2014	11.341.162,23	5.650.559,38	49,82	Alerta 90
12/2014	11.762.889,05	5.904.264,87	50,19	Alerta 90
6/2015	12.484.506,46	6.284.278,37	50,34	Alerta 90
12/2015	12.924.311,19	6.401.363,57	49,53	Alerta 90

### 5.4 - DÍVIDA CONSOLIDADA

MÊS E ANO BASE	RECEITA CORRENTE LÍQUIDA	DÍVIDA CONSOLIDADA LÍQUIDA	% DA DCL	SITUAÇÃO
06/2014	11.341.162,23	0,00	0,00	Normal
12/2014	11.762.889,05	0,00	0,00	Normal
06/2015	12.484.506,46	0,00	0,00	Normal
12/2015	12.924.311,19	0,00	0,00	Normal

## 6 - GASTOS COM MANUTENÇÃO E DESENVOLVIMENTO DO ENSINO

### 6.1 - DEMONSTRATIVO OBTIDO DO SISTEMA SIM-AM ENCAMINHADO PELO MUNICÍPIO

MUNICÍPIO DE ATALAIA  
RELATÓRIO RESUMIDO DA EXECUÇÃO ORÇAMENTÁRIA - CONSOLIDADO  
ORÇAMENTOS FISCAL E DA SEGURIDADE SOCIAL  
DEMONSTRATIVO DAS RECEITAS E DESPESAS COM MANUTENÇÃO E DESENVOLVIMENTO DO ENSINO -  
MDE  
01/2015 A 12/2015

R\$ 1,00



# TRIBUNAL DE CONTAS DO ESTADO DO PARANÁ

## Coordenadoria de Fiscalização Municipal

RECEITAS DO ENSINO				
RECEITA RESULTANTE DOS IMPOSTOS (caput do art. 212 da Constituição)	PREVISÃO INICIAL	PREVISÃO ATUALIZADA (a)	RECEITAS REALIZADAS	
			Até o Bimestre (b)	% (c) = (b/a)x100
1- RECEITA DE IMPOSTOS	521.321,25	521.321,25	548.569,92	105,23%
1.1- Receita Resultante do Imposto sobre a Propriedade Predial e Territorial Urbana – IPTU	221.812,13	221.812,13	148.204,72	66,82%
1.1.1- IPTU	157.500,00	157.500,00	141.531,90	89,86%
1.1.2- Multas, Juros de Mora e Outros Encargos do IPTU	15.955,38	15.955,38	544,69	3,41%
1.1.3- Dívida Ativa do IPTU	48.356,75	48.356,75	22.560,78	46,65%
1.1.4- Multas, Juros de Mora, Atualização Monetária e Outros Encargos da Dívida Ativa do IPTU	0,00	0,00	2.281,19	0,00%
1.1.5- (-) Deduções da Receita do IPTU	0,00	0,00	- 18.713,84	0,00%
1.2- Receita Resultante do Imposto sobre Transmissão Inter Vivos – ITBI	136.500,00	136.500,00	167.083,23	122,41%
1.2.1- ITBI	136.500,00	136.500,00	317.440,25	232,56%
1.2.2- Multas, Juros de Mora e Outros Encargos do ITBI	0,00	0,00	0,00	0,00%
1.2.3- Dívida Ativa do ITBI	0,00	0,00	5.000,00	0,00%
1.2.4- Multas, Juros de Mora, Atualização Monetária e Outros Encargos da Dívida Ativa do ITBI	0,00	0,00	0,00	0,00%
1.2.5- (-) Deduções da Receita do ITBI	0,00	0,00	- 155.357,02	0,00%
1.3- Receita Resultante do Imposto sobre Serviços de Qualquer Natureza – ISS	112.530,09	112.530,09	91.537,73	81,35%
1.3.1- ISS	105.000,00	105.000,00	90.509,51	86,20%
1.3.2- Multas, Juros de Mora e Outros Encargos do ISS	1.468,54	1.468,54	38,00	2,59%
1.3.3- Dívida Ativa do ISS	6.061,55	6.061,55	1.102,03	18,18%
1.3.4- Multas, Juros de Mora, Atualização Monetária e Outros Encargos da Dívida Ativa do ISS	0,00	0,00	237,17	0,00%
1.3.5- (-) Deduções da Receita do ISS	0,00	0,00	- 348,98	0,00%
1.4- Receita Resultante do Imposto de Renda Retido na Fonte – IRRF	50.479,03	50.479,03	141.744,24	280,80%
1.4.1- IRRF	50.479,03	50.479,03	141.744,24	280,80%
1.4.2- Multas, Juros de Mora e Outros Encargos do IRRF	0,00	0,00	0,00	0,00%
1.4.3- Dívida Ativa do IRRF	0,00	0,00	0,00	0,00%
1.4.4- Multas, Juros de Mora, Atualização Monetária e Outros Encargos da Dívida Ativa do IRRF	0,00	0,00	0,00	0,00%
1.4.5- (-) Deduções da Receita do IRRF	0,00	0,00	0,00	0,00%
1.5- Receita Resultante do Imposto Territorial Rural – ITR (CF, art. 153, §4º, inciso III)	0,00	0,00	0,00	0,00%
1.5.1- ITR	0,00	0,00	0,00	0,00%
1.5.2- Multas, Juros de Mora e Outros Encargos do ITR	0,00	0,00	0,00	0,00%
1.5.3- Dívida Ativa do ITR	0,00	0,00	0,00	0,00%
1.5.4- Multas, Juros de Mora, Atualização Monetária e Outros Encargos da Dívida Ativa do ITR	0,00	0,00	0,00	0,00%
1.5.5- (-) Deduções da Receita do ITR	0,00	0,00	0,00	0,00%
2- RECEITA DE TRANSFERÊNCIAS CONSTITUCIONAIS E LEGAIS	10.388.854,53	12.380.854,53	10.914.517,88	88,16%
2.1- Cota-Parte FPM	7.632.245,27	9.624.245,27	7.729.096,33	80,31%
2.1.1- Parcela referente à CF, art. 159, I, alínea b	7.300.000,00	9.271.000,00	7.321.443,56	78,97%
2.1.2- Parcela referente à CF, art. 159, I, alínea d e alínea e	332.245,27	353.245,27	407.652,77	115,40%
2.2- Cota-Parte ICMS	2.403.450,00	2.403.450,00	2.692.502,10	112,03%



# TRIBUNAL DE CONTAS DO ESTADO DO PARANÁ

## Coordenadoria de Fiscalização Municipal

2.3- ICMS-Desoneração – L.C. nº87/1996	21.564,90	21.564,90	21.063,96	97,68%
2.4- Cota-Parte IPI-Exportação	48.094,36	48.094,36	40.257,80	83,71%
2.5- Cota-Parte ITR	42.000,00	42.000,00	71.654,64	170,61%
2.6- Cota-Parte IPVA	241.500,00	241.500,00	359.943,05	149,04%
2.7- Cota-Parte IOF-Ouro	0,00	0,00	0,00	0,00%
3- TOTAL DA RECEITA DE IMPOSTOS (1 + 2)	10.910.175,78	12.902.175,78	11.463.087,80	88,85%

RECEITAS ADICIONAIS PARA FINANCIAMENTO DO ENSINO	PREVISÃO INICIAL	PREVISÃO ATUALIZADA (a)	RECEITAS REALIZADAS	
			Até o Bimestre (b)	% (c) = (b/a)x100
4- RECEITA DA APLICAÇÃO FINANCEIRA DE OUTROS RECURSOS DE IMPOSTOS VINCULADOS AO ENSINO	3.828,99	3.828,99	6.189,00	161,64%
5- RECEITA DE TRANSFERÊNCIAS DO FNDE	169.530,95	361.989,98	521.265,62	144,00%
5.1- Transferências do Salário-Educação	91.126,04	174.126,04	142.507,84	81,84%
5.2- Outras Transferências do FNDE	72.170,80	180.199,36	356.447,99	197,81%
5.3- Aplicação Financeira dos Recursos do FNDE	6.234,11	7.664,58	22.309,79	291,08%
6- RECEITA DE TRANSFERÊNCIAS DE CONVÊNIOS	303.500,00	712.327,48	3.979,47	0,56%
6.1- Transferências de Convênios	303.500,00	712.327,48	0,00	0,00%
6.2- Aplicação Financeira dos Recursos de Convênios	0,00	0,00	3.979,47	0,00%
7- RECEITA DE OPERAÇÕES DE CRÉDITO	0,00	0,00	0,00	0,00%
8- OUTRAS RECEITAS PARA FINANCIAMENTO DO ENSINO	0,00	80.636,60	80.323,44	99,61%
9- TOTAL DAS RECEITAS ADICIONAIS PARA FINANCIAMENTO DO ENSINO (4 + 5 + 6 + 7 + 8)	476.859,94	1.158.783,05	611.757,53	52,79%

FUNDEB				
RECEITAS DO FUNDEB	PREVISÃO INICIAL	PREVISÃO ATUALIZADA (a)	RECEITAS REALIZADAS	
			Até o Bimestre (b)	% (c) = (b/a)x100
10- RECEITAS DESTINADAS AO FUNDEB	1.978.941,86	1.978.941,86	2.101.371,69	106,19%
10.1- Cota-Parte FPM Destinada ao FUNDEB – (20% de 2.1.1)	1.436.557,50	1.436.557,50	1.464.288,38	101,93%
10.2- Cota-Parte ICMS Destinada ao FUNDEB – (20% de 2.2)	480.690,00	480.690,00	538.500,18	112,03%
10.3- ICMS-Desoneração Destinada ao FUNDEB – (20% de 2.3)	4.312,98	4.312,98	4.212,74	97,68%
10.4- Cota-Parte IPI-Exportação Destinada ao FUNDEB – (20% de 2.4)	9.618,87	9.618,87	8.051,45	83,70%
10.5- Cota-Parte ITR ou ITR Arrecadados Destinados ao FUNDEB – (20% de (1.5 + 2.5))	3.662,51	3.662,51	14.330,83	391,28%
10.6- Cota-Parte IPVA Destinada ao FUNDEB – (20% de 2.6)	44.100,00	44.100,00	71.988,11	163,24%
11- RECEITAS RECEBIDAS DO FUNDEB	1.405.676,01	1.618.676,01	1.569.442,78	96,96%
11.1- Transferências de Recursos do FUNDEB	1.400.570,33	1.613.570,33	1.553.423,34	96,27%
11.2- Complementação da União ao FUNDEB	0,00	0,00	0,00	0,00%
11.3- Receita de Aplicação Financeira dos Recursos do FUNDEB	5.105,68	5.105,68	16.019,44	313,76%
12- RESULTADO LÍQUIDO DAS TRANSFERÊNCIAS DO FUNDEB (11.1 – 10)	- 578.371,53	- 365.371,53	- 547.948,35	149,97%



# TRIBUNAL DE CONTAS DO ESTADO DO PARANÁ

## Coordenadoria de Fiscalização Municipal

[SE RESULTADO LÍQUIDO DA TRANSFERÊNCIA (12) > 0] = ACRÉSCIMO RESULTANTE DAS TRANSFERÊNCIAS DO FUNDEB	0,00	0,00	0,00	0,00%
[SE RESULTADO LÍQUIDO DA TRANSFERÊNCIA (12) < 0] = DECRÉSCIMO RESULTANTE DAS TRANSFERÊNCIAS DO FUNDEB	578.371,53	365.371,53	547.948,35	149,97%

DESPESAS DO FUNDEB	DOTAÇÃO INICIAL	DOTAÇÃO ATUALIZADA (d)	DESPESAS EMPENHADA		DESPESAS LIQUIDADAS		INSCRITAS EM RESTOS A PAGAR NÃO PROCESSADOS (i)
			Até o Bimestre (e)	% (f) = (e/d)x100	Até o Bimestre (g)	% (h) = (g/d)x100	
13- PAGAMENTO DOS PROFISSIONAIS DO MAGISTÉRIO	844.171,18	1.067.877,45	1.026.761,79	96,15%	1.026.761,79	96,15%	0,00
13.1- Com Educação Infantil	221.042,48	214.642,48	209.128,18	97,43%	209.128,18	97,43%	0,00
13.2- Com Ensino Fundamental	623.128,70	853.234,97	817.633,61	95,83%	817.633,61	95,83%	0,00
14- OUTRAS DESPESAS	561.504,83	604.484,52	584.835,12	96,75%	563.705,81	96,75%	21.129,31
14.1- Com Educação Infantil	95.579,00	26.879,00	22.948,67	85,38%	22.948,67	85,38%	0,00
14.2- Com Ensino Fundamental	465.925,83	577.605,52	561.886,45	97,28%	540.757,14	97,28%	21.129,31
15- TOTAL DAS DESPESAS DO FUNDEB (13 + 14)	1.405.676,01	1.672.361,97	1.611.596,91	96,37%	1.590.467,60	96,37%	21.129,31

DEDUÇÕES PARA FINS DE LIMITE DO FUNDEB PARA PAGAMENTO DOS PROFISSIONAIS DO MAGISTÉRIO	VALOR
16- RESTOS A PAGAR INSCRITOS NO EXERCÍCIO SEM DISPONIBILIDADE FINANCEIRA DE RECURSOS DO FUNDEB	0,00
17- DESPESAS CUSTEADAS COM O SUPERÁVIT FINANCEIRO, DO EXERCÍCIO ANTERIOR, DO FUNDEB	10.706,27
18- TOTAL DAS DEDUÇÕES CONSIDERADAS PARA FINS DE LIMITE DO FUNDEB (16 + 17)	10.706,27
19- MÍNIMO DE 60% DO FUNDEB NA REMUNERAÇÃO DO MAGISTÉRIO COM EDUCAÇÃO INFANTIL E ENSINO FUNDAMENTAL1 ((13 - 18) / (11) x 100) %	64,74

CONTROLE DA UTILIZAÇÃO DE RECURSOS NO EXERCÍCIO SUBSEQUENTE	VALOR
20 - RECURSOS RECEBIDOS DO FUNDEB EM <EXERCÍCIO ANTERIOR> QUE NÃO FORAM UTILIZADOS	50.685,96
21 - DESPESAS CUSTEADAS COM O SALDO DO ITEM 20 ATÉ O 1º TRIMESTRE DE <EXERCÍCIO>	50.685,96

MANUTENÇÃO E DESENVOLVIMENTO DO ENSINO - DESPESAS CUSTEADAS COM A RECEITA RESULTANTE DE IMPOSTOS E RECURSOS DO FUNDEB				
RECEITAS COM AÇÕES TÍPICAS DE MDE	PREVISÃO INICIAL	PREVISÃO ATUALIZADA (a)	RECEITAS REALIZADAS	
			Até o Bimestre (b)	% (c) = (b/a)x100
22- IMPOSTOS E TRANSFERÊNCIAS DESTINADAS À MDE (25% de 3)	2.727.543,95	3.225.543,95	2.865.771,95	88,85%

DESPESAS COM AÇÕES TÍPICAS DE MDE	DOTAÇÃO INICIAL	DOTAÇÃO ATUALIZADA (d)	DESPESAS EMPENHADA		DESPESAS LIQUIDADAS		INSCRITAS EM RESTOS A PAGAR NÃO PROCESSADOS (i)
			Até o Bimestre (e)	% (f) = (e/d)x100	Até o Bimestre (g)	% (h) = (g/d)x100	
23- EDUCAÇÃO INFANTIL	805.199,50	1.391.195,11	1.217.383,73	87,51%	1.195.055,73	87,51%	22.328,00



# TRIBUNAL DE CONTAS DO ESTADO DO PARANÁ

## Coordenadoria de Fiscalização Municipal

23.1- Despesas Custeadas com Recursos do FUNDEB	316.621,48	241.521,48	232.076,85	96,09%	232.076,85	96,09%	0,00
23.2- Despesas Custeadas com Outros Recursos de Impostos	488.578,02	1.149.673,63	985.306,88	85,70%	962.978,88	85,70%	22.328,00
24- ENSINO FUNDAMENTAL	1.472.261,28	2.057.177,24	1.846.752,40	89,77%	1.821.340,19	89,77%	25.412,21
24.1- Despesas Custeadas com Recursos do FUNDEB	1.089.054,53	1.430.840,49	1.379.520,06	96,41%	1.358.390,75	96,41%	21.129,31
24.2- Despesas Custeadas com Outros Recursos de Impostos	383.206,75	626.336,75	487.853,64	77,89%	483.570,74	77,89%	4.282,90
24.9- (-) Dedução de Despesas indevidamente contabilizadas	0,00	0,00	- 20.621,30	0,00%	- 20.621,30	0,00%	0,00
25- ENSINO MÉDIO	0,00	0,00	0,00	0,00%	0,00	0,00%	0,00
26- ENSINO SUPERIOR	0,00	0,00	0,00	0,00%	0,00	0,00%	0,00
27- ENSINO PROFISSIONAL NÃO INTEGRADO AO ENSINO REGULAR	0,00	0,00	0,00	0,00%	0,00	0,00%	0,00
28- OUTRAS	41.731,80	52.781,80	43.773,08	82,93%	42.673,08	82,93%	1.100,00
29- TOTAL DAS DESPESAS COM AÇÕES TÍPICAS DE MDE (23 + 24 + 25 + 26 + 27 + 28)	2.319.192,58	3.501.154,15	3.107.909,21	88,77%	3.059.069,00	88,77%	48.840,21

DEDUÇÕES CONSIDERADAS PARA FINS DE LIMITE CONSTITUCIONAL	VALOR
30- RESULTADO LÍQUIDO DAS TRANSFERÊNCIAS DO FUNDEB = (12)	- 547.948,35
31- AJUSTE DAS DESPESAS CUSTEADAS COM GANHO/SUPERÁVIT/RECEITA APLICAÇÃO FINANCEIRA DO FUNDEB	0,00
32- RECEITA DE APLICAÇÃO FINANCEIRA DOS RECURSOS DO FUNDEB ATÉ O BIMESTRE = (50 h)	16.019,44
33- DESPESAS CUSTEADAS COM O SUPERÁVIT FINANCEIRO, DO EXERCÍCIO ANTERIOR, DO FUNDEB	50.685,96
34- DESPESAS CUSTEADAS COM O SUPERÁVIT FINANCEIRO, DO EXERCÍCIO ANTERIOR, DE OUTROS RECURSOS DE IMPOSTOS	18.825,61
35- RESTOS A PAGAR INSCRITOS NO EXERCÍCIO SEM DISPONIBILIDADE FINANCEIRA DE RECURSOS DE IMPOSTOS VINCULADOS AO ENSINO	0,00
36- CANCELAMENTO, NO EXERCÍCIO, DE RESTOS A PAGAR INSCRITOS COM DISPONIBILIDADE FINANCEIRA DE RECURSOS DE IMPOSTOS VINCULADOS AO ENSINO = (46 g)	0,00
37- TOTAL DAS DEDUÇÕES CONSIDERADAS PARA FINS DE LIMITE CONSTITUCIONAL (30 + 31 + 32 + 33 + 34 + 35 + 36)	- 462.417,34
38- TOTAL DAS DESPESAS PARA FINS DE LIMITE ((23 + 24) - (37))	3.526.553,47
39- MÍNIMO DE 25% DAS RECEITAS RESULTANTES DE IMPOSTOS EM MDE5 ((38) / (3) x 100) %	30,76

OUTRAS DESPESAS CUSTEADAS COM RECEITAS ADICIONAIS PARA FINANCIAMENTO DO ENSINO	DOTAÇÃO INICIAL	DOTAÇÃO ATUALIZADA (d)	DESPESAS EMPENHADA		DESPESAS LIQUIDADAS		INSCRITAS EM RESTOS A PAGAR NÃO PROCESSADOS (i)
			Até o Bimestre (e)	% (f) = (e/d)x100	Até o Bimestre (g)	% (h) = (g/d)x100	
40- DESPESAS CUSTEADAS COM A APLICAÇÃO FINANCEIRA DE OUTROS RECURSOS DE IMPOSTOS VINCULADOS AO ENSINO	0,00	0,00	0,00	0,00%	0,00	0,00%	0,00
41- DESPESAS CUSTEADAS COM A CONTRIBUIÇÃO SOCIAL DO SALÁRIO-EDUCAÇÃO	93.678,32	177.181,20	146.558,20	82,72,00%	146.558,20	82,72%	0,00
42- DESPESAS CUSTEADAS COM OPERAÇÕES DE CRÉDITO	0,00	0,00	0,00	0,00%	0,00	0,00%	0,00
43- DESPESAS CUSTEADAS COM OUTRAS RECEITAS PARA FINANCIAMENTO DO ENSINO	326.224,20	1.019.078,29	449.647,81	44,12,00%	428.290,81	44,12%	21.357,00



# TRIBUNAL DE CONTAS DO ESTADO DO PARANÁ

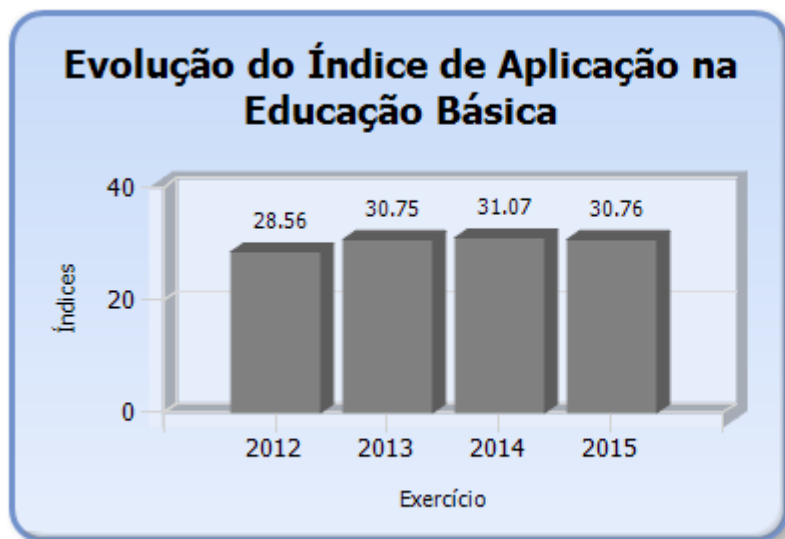
## Coordenadoria de Fiscalização Municipal

44- TOTAL DAS OUTRAS DESPESAS CUSTEADAS COM RECEITAS ADICIONAIS PARA FINANCIAMENTO DO ENSINO (40 + 41 + 42 + 43)	419.902,52	1.196.259,49	596.206,01	4.984,00%	574.849,01	49,84%	21.357,00
45- TOTAL GERAL DAS DESPESAS COM MDE (29 + 44)	2.739.095,10	4.697.413,64	3.704.115,22	7.885,00%	3.633.918,01	78,85%	70.197,21

RESTOS A PAGAR INSCRITOS COM DISPONIBILIDADE FINANCEIRA DE RECURSOS DE IMPOSTOS VINCULADOS AO ENSINO	SALDO ATÉ O BIMESTRE	CANCELADOS EM 2015 (g)
46- RESTOS A PAGAR DE DESPESAS COM MDE	47.740,41	0,00

FLUXO FINANCEIRO DOS RECURSOS	FUNDEB (b)
47- SALDO FINANCEIRO EM 31 DE DEZEMBRO DE <EXERCÍCIO ANTERIOR>	153.347,98
48- (+) INGRESSO DE RECURSOS ATÉ O BIMESTRE	1.553.423,34
49- (-) PAGAMENTOS EFETUADOS ATÉ O BIMESTRE	1.693.129,42
50- (+) RECEITA DE APLICAÇÃO FINANCEIRA DOS RECURSOS ATÉ O BIMESTRE	16.019,44
51- (=) SALDO FINANCEIRO NO EXERCÍCIO ATUAL	29.661,34

Emitido pelo SIM-AM (Sistema de Informações Municipais - Acompanhamento Mensal) do TCE-PR.



## 6.2 - DETALHAMENTO DA DESPESA COM ENSINO POR NATUREZA

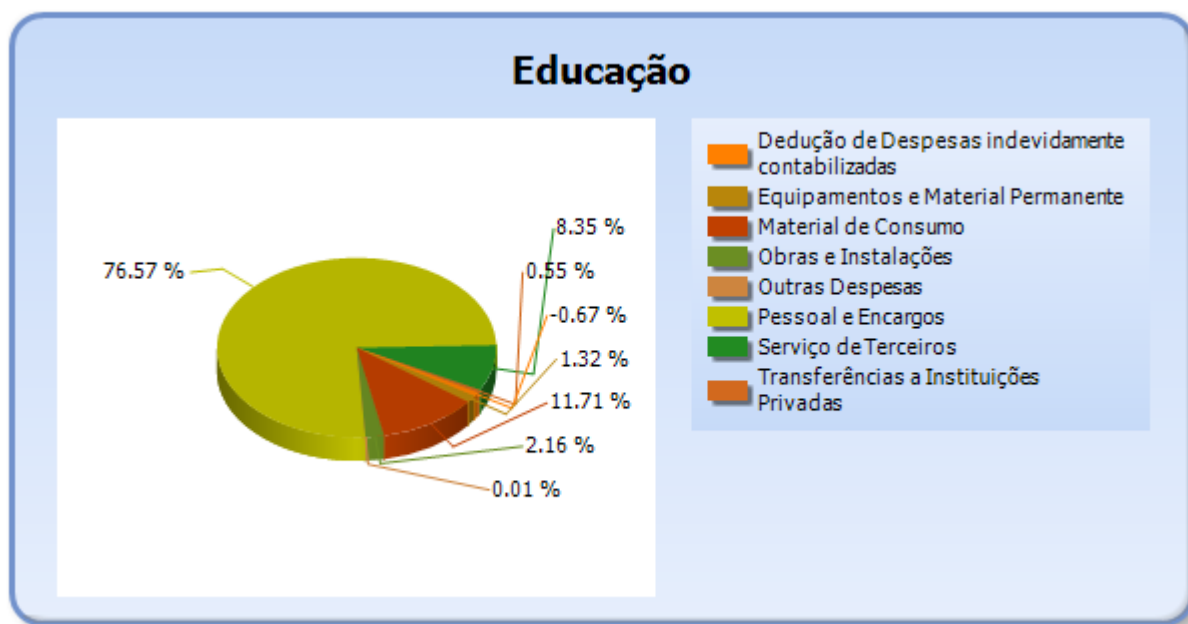
NATUREZA DA DESPESA	VALOR
CORRENTES	2.982.417,41
Pessoal e Encargos	2.349.570,52
Material de Consumo	359.375,69
Serviço de Terceiros	256.125,31



# TRIBUNAL DE CONTAS DO ESTADO DO PARANÁ

## Coordenadoria de Fiscalização Municipal

Transferências	17.000,00
Transferências a Instituições Privadas	17.000,00
Outras Despesas	345,89
DE CAPITAL	106.713,10
Equipamentos e Material Permanente	40.571,90
Obras e Instalações	66.141,20
Dedução de Despesas indevidamente contabilizadas	-20.621,30
TOTAL	3.068.509,21



### 6.3 - DETALHAMENTO DA DESPESA COM ENSINO POR PROJETOS E ATIVIDADES

CÓDIGO	NOME DO PROJETO/ATIVIDADE	FIXAÇÃO	EXECUÇÃO	DIFERENÇA
2032	MANUTENÇÃO DO GABINETE DO DEPARTAMENTO DE EDUCAÇÃO	79.388,90	69.317,81	10.071,09
2041	MANUTENÇÃO DA MERENDA ESCOLAR	33.750,00	32.797,38	952,62
1067	CONSTRUÇÃO DE QUADRA ESCOLAR COBERTA COM VESTIÁRIO-MEDIANTE CONVENIO	62.000,00	59.947,51	2.052,49
2034	MANUTENÇÃO DO ENSINO FUNDAMENTAL - FUNDEB 60%	807.010,27	773.329,33	33.680,94
2035	MANUTENÇÃO DO ENSINO FUNDAMENTAL - FUNDEB 40%	577.305,52	561.886,45	15.419,07
2037	MANUTENÇÃO DO TRANSPORTE ESCOLAR	109.982,35	68.988,33	40.994,02
2039	MANUTENÇÃO DO ENSINO FUNDAMENTAL - RECURSOS PRÓPRIOS	126.974,65	78.141,26	48.833,39





# TRIBUNAL DE CONTAS DO ESTADO DO PARANÁ

## Coordenadoria de Fiscalização Municipal

2120	MANUTENÇÃO NA ESCOLA MUNICIPAL VANIA MARIA SIMÃO	50.755,00	30.826,54	19.928,46
1058	CONSTRUÇÃO DE UMA ESCOLA DE EDUCAÇÃO INFANTIL - PROINFANCIA TIPO C	86.500,00	49.681,78	36.818,22
2044	MANUTENÇÃO DO ENSINO DE EDUCAÇÃO INFANTIL	342.244,74	298.954,89	43.289,85
2047	MANUTENÇÃO DE CRECHES	962.450,37	868.747,06	93.703,31
2050	MANUTENÇÃO DA EDUCAÇÃO DE JOVENS E ADULTOS	49.997,70	44.304,28	5.693,42
2048	MANUTENÇÃO DA EDUCAÇÃO ESPECIAL	154.362,85	141.232,19	13.130,66
2042	MANUTENÇÃO NO ESTÁDIO DE FUTEBOL JOSÉ AFONSO DE FUCCIO	19.031,80	10.975,70	8.056,10
	Dedução de Despesas indevidamente contabilizadas	0,00	-20.621,30	20.621,30
	TOTAL	3.461.754,15	3.068.509,21	393.244,94

### 6.4 - REMUNERAÇÃO DO MAGISTÉRIO - FUNDEB

ESPECIFICAÇÃO	VALOR
1 - RECEITAS DE TRANSFERÊNCIAS DO FUNDEB	1.569.442,78
2 - PAGAMENTO DOS PROFISSIONAIS DO MAGISTÉRIO	1.026.761,79
3 - RESTOS A PAGAR SEM COBERTURA FINANCEIRA	0,00
4 - SUPERAVIT FINANCEIRO	10.706,27
5 - TOTAL DAS DEDUÇÕES PARA FINS DE APLICAÇÃO DO FUNDEB (3+4)	10.706,27
6 - PERCENTUAL DE APLICAÇÃO DOS RECURSOS DO FUNDEB NA REMUNERAÇÃO DO MAGISTÉRIO $[(2-5)/1]$	64,74

### 7 - DESPESAS REALIZADAS COM SAÚDE (E.C. 29/2000)

#### 7.1 - DEMONSTRATIVO DO SISTEMA SIM-AM ENVIADO PELO MUNICÍPIO

MUNICÍPIO DE ATALAIA  
RELATÓRIO RESUMIDO DA EXECUÇÃO ORÇAMENTÁRIA - CONSOLIDADO  
ORÇAMENTOS FISCAL E DA SEGURIDADE SOCIAL  
DEMONSTRATIVO DAS RECEITAS E DESPESAS COM AÇÕES E SERVIÇOS PÚBLICOS DE SAÚDE  
01/2015 A 12/2015

RREO - ANEXO 12 (LC, 141/2012, art. 35)

R\$ 1,00



# TRIBUNAL DE CONTAS DO ESTADO DO PARANÁ

## Coordenadoria de Fiscalização Municipal

RECEITAS PARA APURAÇÃO DA APLICAÇÃO EM AÇÕES E SERVIÇOS PÚBLICOS DE SAÚDE	PREVISÃO INICIAL	PREVISÃO ATUALIZADA (a)	RECEITAS REALIZADAS	
			Até o Bimestre (b)	% (b/a) x 100
RECEITA DE IMPOSTOS LÍQUIDA (I)	521.321,25	521.321,25	548.569,92	105,23%
Imposto Predial e Territorial Urbano - IPTU	157.500,00	157.500,00	126.194,23	80,12%
Imposto sobre Transmissão de Bens Intervivos - ITBI	136.500,00	136.500,00	167.083,23	122,41%
Imposto sobre Serviços de Qualquer Natureza - ISS	105.000,00	105.000,00	90.291,68	85,99%
Imposto de Renda Retido na Fonte - IRRF	50.479,03	50.479,03	141.744,24	280,80%
Multas, Juros de Mora e Outros Encargos dos Impostos	17.423,92	17.423,92	582,69	3,34%
Dívida Ativa dos Impostos	54.418,30	54.418,30	20.155,49	37,04%
Multas, Juros de Mora e Outros Encargos da Dívida Ativa	0,00	0,00	2.518,36	0,00%
RECEITA DE TRANSFERÊNCIAS CONSTITUCIONAIS E LEGAIS (II)	10.056.609,26	12.027.609,26	10.506.865,11	87,36%
Cota-Parte FPM	7.300.000,00	9.271.000,00	7.321.443,56	78,97%
Cota-Parte ITR	42.000,00	42.000,00	71.654,64	170,61%
Cota-Parte IPVA	241.500,00	241.500,00	359.943,05	149,04%
Cota-Parte ICMS	2.403.450,00	2.403.450,00	2.692.502,10	112,03%
Cota-Parte IPI-Exportação	48.094,36	48.094,36	40.257,80	83,71%
Compensações Financeiras Provenientes de Impostos e Transferências Constitucionais	21.564,90	21.564,90	21.063,96	97,68%
Desoneração ICMS (LC 87/96)	21.564,90	21.564,90	21.063,96	97,68%
Outras	0,00	0,00	0,00	0,00%
TOTAL DAS RECEITAS PARA APURAÇÃO DA APLICAÇÃO EM AÇÕES E SERVIÇOS PÚBLICOS DE SAÚDE (III) = I + II	10.577.930,51	12.548.930,51	11.055.435,03	88,10%

RECEITAS ADICIONAIS PARA FINANCIAMENTO DA SAÚDE	PREVISÃO INICIAL	PREVISÃO ATUALIZADA (c)	RECEITAS REALIZADAS	
			Até o Bimestre (d)	% (d/c) x 100
TRANSFERÊNCIA DE RECURSOS DO SISTEMA ÚNICO DE SAÚDE-SUS	632.173,73	914.052,29	1.098.885,66	120,22%
Provenientes da União	485.950,50	690.829,06	562.860,40	81,48%
Provenientes dos Estados	21.500,00	58.500,00	387.970,29	663,20%
Provenientes de Outros Municípios	0,00	0,00	0,00	0,00%
Outras Receitas do SUS	124.723,23	164.723,23	148.054,97	89,88%
TRANSFERÊNCIAS VOLUNTÁRIAS	20.857,49	353.007,87	11.556,54	3,27%
RECEITAS DE OPERAÇÕES DE CRÉDITO VINCULADAS À SAÚDE	0,00	0,00	0,00	0,00%
OUTRAS RECEITAS PARA FINANCIAMENTO DA SAÚDE	700,00	7.702,39	13.191,07	171,26%
TOTAL RECEITAS ADICIONAIS PARA FINANCIAMENTO DA SAÚDE	653.731,22	1.274.762,55	1.123.633,27	88,14%



# TRIBUNAL DE CONTAS DO ESTADO DO PARANÁ

## Coordenadoria de Fiscalização Municipal

DESPESAS COM SAÚDE (Por Grupo de Natureza da Despesa)	DOTAÇÃO INICIAL	DOTAÇÃO ATUALIZADA (e)	DESPESAS EMPENHADAS		DESPESAS LIQUIDADAS		Inscritas em Restos a Pagar não Processados
			Até o Bimestre (f)	% (f/e) x 100	Até o Bimestre (g)	% (g/e) x 100	
DESPESAS CORRENTES	2.455.228,66	3.871.078,00	3.226.319,44	83,34%	3.196.872,54	82,58%	29.446,90
Pessoal e Encargos Sociais	964.883,43	1.647.706,67	1.501.511,89	91,13%	1.501.511,89	91,13%	0,00
Juros e Encargos da Dívida	0,00	0,00	0,00	0,00%	0,00	0,00%	0,00
Outras Despesas Correntes	1.490.345,23	2.223.371,33	1.724.807,55	77,58%	1.695.360,65	76,25%	29.446,90
DESPESAS DE CAPITAL	85.658,20	435.297,34	344.023,88	79,03%	344.023,88	79,03%	0,00
Investimentos	85.658,20	435.297,34	344.023,88	79,03%	344.023,88	79,03%	0,00
Inversões Financeiras	0,00	0,00	0,00	0,00%	0,00	0,00%	0,00
Amortização da Dívida	0,00	0,00	0,00	0,00%	0,00	0,00%	0,00
TOTAL DAS DESPESAS COM SAÚDE (IV)	2.540.886,86	4.306.375,34	3.570.343,32	82,91%	3.540.896,42	82,22%	29.446,90

DESPESAS COM SAÚDE NÃO COMPUTADAS PARA FINS DE APURAÇÃO DO PERCENTUAL MÍNIMO	DOTAÇÃO INICIAL	DOTAÇÃO ATUALIZADA (e)	DESPESAS EMPENHADAS		DESPESAS LIQUIDADAS		Inscritas em Restos a Pagar não Processados
			Até o Bimestre (f)	% (f/e) x 100	Até o Bimestre (g)	% (g/e) x 100	
DESPESAS COM INATIVOS E PENSIONISTAS	0,00	0,00	0,00	0,00%	0,00	0,00%	0,00
DESPESA COM ASSISTÊNCIA À SAÚDE QUE NÃO ATENDE AO PRINCÍPIO DE ACESSO UNIVERSAL	0,00	0,00	0,00	0,00%	0,00	0,00%	0,00
DESPESAS CUSTEADAS COM OUTROS RECURSOS	653.181,23	1.319.746,47	992.017,63	27,78%	990.535,27	27,97%	1.482,36
Recursos de Transferência do Sistema Único de Saúde - SUS	635.896,08	895.394,00	664.959,82	18,62%	663.595,48	18,74%	1.364,34
Recursos de Operações de Crédito	0,00	0,00	0,00	0,00%	0,00	0,00%	0,00
Outros Recursos	17.285,15	424.352,47	327.057,81	9,16%	326.939,79	9,23%	118,02
OUTRAS AÇÕES E SERVIÇOS NÃO COMPUTADOS	0,00	0,00	1.804,01	0,05%	1.804,01	0,05%	0,00
RESTOS/CONTAS A PAGAR INSCRITOS NO EXERCÍCIO SEM DISPONIBILIDADE FINANCEIRA	0,00	0,00	0,00	0,00%	0,00	0,00%	0,00
DESPESAS CUSTEADAS COM DISPONIBILIDADE DE CAIXA VINCULADA AOS RESTOS A PAGAR CANCELADOS	0,00	0,00	0,00	0,00%	0,00	0,00%	0,00
DESPESAS CUSTEADAS COM RECURSOS VINCULADOS À PARCELA DO PERCENTUAL MÍNIMO QUE NÃO FOI APLICADA EM AÇÕES E SERVIÇOS DE SAÚDE EM EXERCÍCIOS ANTERIORES	0,00	0,00	0,00	0,00%	0,00	0,00%	0,00
SUPERÁVIT FINANCEIRO DE EXERCÍCIO ANTERIOR NÃO	0,00	0,00	5.972,08	0,17%	5.972,08	0,17%	0,00



# TRIBUNAL DE CONTAS DO ESTADO DO PARANÁ

## Coordenadoria de Fiscalização Municipal

APLICADO EM AÇÕES E SERVIÇOS PÚBLICOS DE SAÚDE							
TOTAL DAS DESPESAS COM AÇÕES E SERVIÇOS PÚBLICOS DE SAÚDE NÃO COMPUTADAS (V)	0,00	0,00	999.793,72	28,00%	998.311,36	28,19%	1.482,36
TOTAL DAS DESPESAS COM AÇÕES E SERVIÇOS PÚBLICOS DE SAÚDE (VI) = (IV - V)	0,00	0,00	2.570.549,60	72,00%	2.542.585,06	71,81%	27.964,54

<b>PERCENTUAL DE APLICAÇÃO EM AÇÕES E SERVIÇOS PÚBLICOS DE SAÚDE SOBRE A RECEITA DE IMPOSTOS LÍQUIDA E TRANSFERÊNCIAS CONSTITUCIONAIS E LEGAIS (VII%) = (VI / IIIb x 100) - LIMITE CONSTITUCIONAL 15%</b>	23,25
---	-------

<b>VALOR REFERENTE À DIFERENÇA ENTRE O VALOR EXECUTADO E O LIMITE MÍNIMO CONSTITUCIONAL [(IIIb * 15%) - VI]</b>	912.234,35
---	------------

EXECUÇÃO DE RESTOS A PAGAR NÃO PROCESSADOS INSCRITOS COM DISPONIBILIDADE DE CAIXA	INSCRITOS	CANCELADOS/PRESCRITOS	PAGOS	A PAGAR	PARCELA CONSIDERADA NO LIMITE
Inscritos em 2015	33.138,14	0,00	0,00	0,00	0,00

CONTROLE DOS RESTOS A PAGAR CANCELADOS OU PRESCRITOS PARA FINS DE APLICAÇÃO DA DISPONIBILIDADE DE CAIXA CONFORME ARTIGO 24, §1º e 2º	RESTOS A PAGAR CANCELADOS OU PRESCRITOS		
	Saldo Inicial	Despesas custeadas no exercício de referência (j)	Saldo Final (Não Aplicado)
Restos a Pagar Cancelados ou Prescritos em 2015	0,00	0,00	0,00

CONTROLE DO VALOR REFERENTE AO PERCENTUAL MÍNIMO NÃO CUMPRIDO EM EXERCÍCIOS ANTERIORES PARA FINS DE APLICAÇÃO DOS RECURSOS VINCULADOS CONFORME ARTIGOS 25 E 26	LIMITE NÃO CUMPRIDO		
	Saldo Inicial	Despesas custeadas no exercício de referência (k)	Saldo Final (Não Aplicado)
Diferença de limite não cumprido em 2015	0,00	0,00	0,00

DESPESAS COM SAÚDE (Por Subfunção)	DOTAÇÃO INICIAL	DOTAÇÃO ATUALIZADA (e)	DESPESAS EMPENHADAS		DESPESAS EXECUTADAS		Inscritas em Restos a Pagar não Processados
			Até o Bimestre (l)	% (l/total l) x 100	Até o Bimestre (m)	% (m/total m) x 100	
Atenção Básica	1.962.177,06	3.425.049,72	3.095.985,76	86,71%	3.071.976,22	90,39%	24.009,54
Assistência Hospitalar e Ambulatorial	72.099,30	69.799,30	26.824,01	0,75%	26.824,01	38,43%	0,00
Suporte Profilático e Terapêutico	356.756,15	456.519,79	322.748,26	9,04%	317.428,92	70,70%	5.319,34
Vigilância Sanitária	145.116,80	350.268,98	124.580,13	3,49%	124.462,11	35,57%	118,02

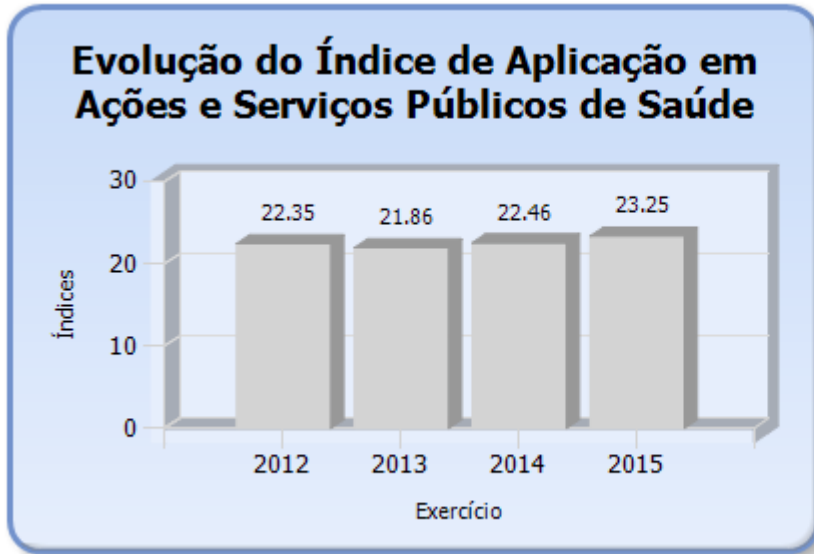


# TRIBUNAL DE CONTAS DO ESTADO DO PARANÁ

## Coordenadoria de Fiscalização Municipal

Vigilância Epidemiológica	4.737,55	4.737,55	205,16	0,01%	205,16	4,33%	0,00
Alimentação e Nutrição	0,00	0,00	0,00	0,00%	0,00	0,00%	0,00
Outras Subfunções	0,00	0,00	0,00	0,00%	0,00	0,00%	0,00
<b>TOTAL</b>	<b>2.540.886,86</b>	<b>4.306.375,34</b>	<b>3.570.343,32</b>	<b>100,00%</b>	<b>3.540.896,42</b>	<b>82,91%</b>	<b>29.446,90</b>

Emitido pelo SIM-AM (Sistema de Informações Municipais - Acompanhamento Mensal) do TCE-PR.



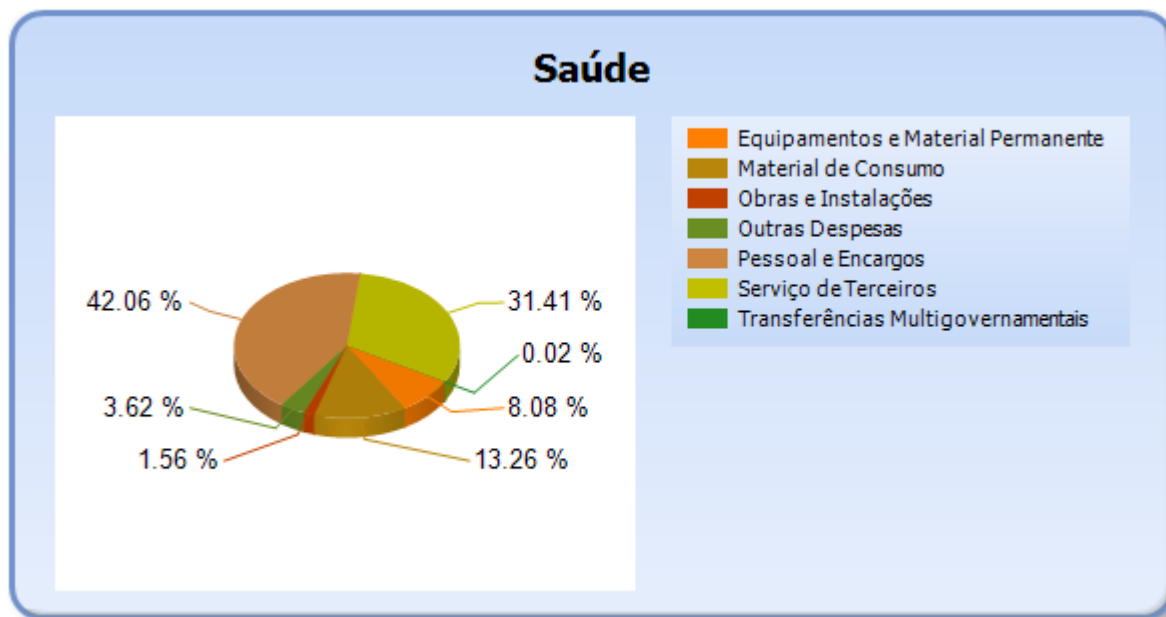
## 7.2 - DETALHAMENTO DA DESPESA COM SAÚDE POR NATUREZA

NATUREZA DA DESPESA	VALOR
<b>CORRENTES</b>	<b>3.226.319,44</b>
Pessoal e Encargos	1.501.511,89
Material de Consumo	473.411,87
Serviço de Terceiros	1.121.367,03
Transferências	831,20
Transferências Multigovernamentais	831,20
Outras Despesas	129.197,45
<b>DE CAPITAL</b>	<b>344.023,88</b>
Equipamentos e Material Permanente	288.357,40
Obras e Instalações	55.666,48
<b>TOTAL</b>	<b>3.570.343,32</b>



# TRIBUNAL DE CONTAS DO ESTADO DO PARANÁ

## Coordenadoria de Fiscalização Municipal



### 7.3 - DETALHAMENTO DA DESPESA COM SAÚDE POR PROJETOS E ATIVIDADES

CÓDIGO	NOME DO PROJETO/ATIVIDADE	FIXAÇÃO	EXECUÇÃO	DIFERENÇAS
2071	MANUTENÇÃO DO GABINETE DO DEPARTAMENTO DE SAÚDE	93.300,00	80.731,85	12.568,15
2079	MANUTENÇÃO DO CONSELHO MUNICIPAL DE SAÚDE	11.902,80	418,28	11.484,52
1041	ADQUIRIR EQUIPAMENTOS E MOBILIÁRIOS PARA O ESPAÇO FÍSICO DEST. AO ATEND. NA SAÚDE	8.079,30	0,00	8.079,30
1062	CONSTRUÇÃO DA ACADEMIA DA SAÚDE	100.266,46	62.993,54	37.272,92
1071	AQUISIÇÃO DE VEÍCULOS PARA UTILIZAÇÃO DA SECRETARIA MUNICIPAL DE SAÚDE COM RECURSOS PRÓPRIOS E MEDIA	242.000,00	242.000,00	0,00
2072	MANUTENÇÃO DA DIVISÃO DO HOSPITAL MUNICIPAL - ATENÇÃO BÁSICA	2.632.939,11	2.441.223,81	191.715,30
2073	MANUTENÇÃO DA DIVISÃO DO CENTRO DE SAÚDE - ATENÇÃO BÁSICA	198.762,05	140.936,80	57.825,25
2078	MANTER CONVÊNIO COM CISAMUSEP E PARANÁ SAÚDE-MEDICAMENTOS	137.800,00	127.681,48	10.118,52
2077	MANTER O ATENDIMENTO ODONTOLÓGICO	33.060,50	6.450,00	26.610,50
2108	IMPLANTAR E MANTER O PROGRAMA SAÚDE BUCAL	36.738,80	20.374,01	16.364,79
2040	MANUTENÇÃO DA UNIDADE ATENÇÃO PRIMÁRIA DA SAÚDE DA FAMÍLIA-UAPSF	165.063,64	115.181,97	49.881,67



# TRIBUNAL DE CONTAS DO ESTADO DO PARANÁ

## Coordenadoria de Fiscalização Municipal

2074	MANTER O PROGRAMA SAÚDE DA FAMÍLIA - PSF	175.075,35	109.090,51	65.984,84
2075	MANTER PROGRAMA AGENTES COMUNITÁRIOS DE SAÚDE - ACS	116.380,80	98.475,78	17.905,02
2081	MANUTENÇÃO DA DIVISÃO DE VIGILÂNCIA SANITÁRIA	304.268,98	124.580,13	179.688,85
2101	MANTER CONVENIO COM PROMUSEP-CONSORCIO PUBLICO	46.000,00	0,00	46.000,00
2080	MANUTENÇÃO DA DIVISÃO DE VIGILÂNCIA EPIDEMIOLÓGICA	4.737,55	205,16	4.532,39
	TOTAL	4.306.375,34	3.570.343,32	736.032,02

## 8 - CONTROLE INTERNO

### PONTOS DE VERIFICAÇÃO SOBRE O CONTROLE INTERNO

ITENS DE VERIFICAÇÃO	CONCLUSÃO
Consta do processo o Relatório do Controle Interno?	SIM
O Relatório do Controle Interno encaminhado apresenta os conteúdos mínimos prescritos pelo Tribunal?	SIM
O Relatório do Controle Interno encaminhado apresenta ocorrência de irregularidade passível de desaprovação da gestão?	NÃO

## 9 - REGIME PRÓPRIO DE PREVIDÊNCIA MUNICIPAL

NOME DO RPPS	CRP
FUNDO DE PREVIDÊNCIA SOCIAL DO MUNICÍPIO DE ATALAIA	SIM

### 9.1 - VALORES DAS RECEITAS E DESPESAS DO RPPS

DESCRIÇÃO	VALOR
Receita da Contribuição dos Servidores no exercício	431.662,48
Receita da Contribuição Patronal no exercício	468.287,45
Aportes para formação de reserva do Plano Financeiro	0,00
Aportes para cobertura de Déficit Atuarial	221.399,85



# TRIBUNAL DE CONTAS DO ESTADO DO PARANÁ

## Coordenadoria de Fiscalização Municipal

Aportes extraordinários para cobertura de Déficit financeiro com folha de pagamento do RPPS	0,00
Contribuição Previdenciária em regime de parcelamento de débitos	0,00
Multa e Juros de Mora da Receita de Contribuição Patronal	10.167,77
Receita Patrimonial	843.132,95
Compensações financeiras entre o RGPS e o RPPS	55.339,98
Outras Receitas do RPPS no exercício	0,00
<b>Total das Receitas</b>	<b>2.029.990,48</b>
Ingressos por Interferência Financeira	0,00
Fonte 001 - Recursos Livres	77.147,83
Fonte 040 - Recursos Previdenciários	0,00
<b>TOTAL DOS RECURSOS</b>	<b>2.107.138,31</b>
Despesa com Aposentadorias e Reformas	930.434,42
Despesa com Pensões	52.313,27
Despesa com Outros Benefícios Previdenciários	0,00
Despesa com Outros Benefícios Assistenciais	38.701,49
Outras Despesas de Custeio	65.988,02
Despesas de Capital	2.099,00
<b>TOTAL DAS APLICAÇÕES</b>	<b>1.089.536,20</b>

### 9.2 - PRINCIPAIS VALORES DO LAUDO ATUARIAL

DESCRIÇÃO	VALORES
a) Ativo do Plano	7.903.396,15
b) Provisão Matemática Previdenciária Bruta	21.967.830,66
c) Plano de Amortização	14.064.434,51
d) Provisão Matemática Previdenciária Líquida (b-c)	7.903.396,15
e) Resultado Atuarial (a-d)	0,00
f) Aporte	116.375,06
g) Percentual Contribuição Patronal	12,00%
h) Percentual Contribuição Servidor Ativo	11,00%
i) Percentual Contribuição Servidor Inativo	11,00%
j) Percentual Contribuição Pensionista	11,00%
k) Percentual Contribuição Suplementar	3,20%
l) Percentual Taxa de Administração	2,00%





# TRIBUNAL DE CONTAS DO ESTADO DO PARANÁ

## Coordenadoria de Fiscalização Municipal

### PARTE II - CONSTATAÇÕES DA ANÁLISE

#### 10 - RESULTADO DA ANÁLISE

A análise das contas está cingida aos assuntos contidos no escopo definido na Instrução Normativa nº 108/2015, sendo que a abordagem à luz dos critérios técnicos e legais a que estão sujeitos não resultou em apontamentos.

### PARTE III - INFORMAÇÕES RELATIVAS AOS PROCESSOS DA ENTIDADE

#### a) ESCOPO DO PROCEDIMENTO DE ACOMPANHAMENTO REMOTO PARA O EXERCÍCIO

O Procedimento de Acompanhamento Remoto - PROAR teve como objeto de escopo de acompanhamento para o exercício em análise os casos abaixo relacionados:

DESCRIÇÃO DOS CASOS DE ACOMPANHAMENTO
Comparativo entre a Receita declarada pelo Governo Estadual através do Portal da Transparência com a receita declarada pela Entidade através do Sistema de Informações Municipais SIM/AM
Verificação dos Impedidos de Licitar conforme cadastro da União e do Estado x Vencedor da Licitação/Dispensa/Inexigibilidade.
Verificação de acumulação de funções - Contador x Tesoureiro
Licitação por Convite sem o prazo mínimo de cinco dias úteis do último convite e o recebimento das propostas ou da realização do evento.
Diárias pagas em número elevado, em contrário aos princípios da razoabilidade, economicidade e eficiência.
Consumo de Combustível Sem Variação de Quilometragem
Obras Paralisadas
Análise de edital de licitação
Irregularidades em obras paralisadas
Constatação da realização de despesa com Juros e/ou Multa oriunda de pagamento à credor após o vencimento.
Constatação de não atendimento dos itens constantes da IN 89/2013 TCE/PR no quesito divulgação das informações financeiras e orçamentárias da administração pública.
Desproporção de valores gastos com diárias frente ao orçamento da Câmara Municipal, contrariando os princípios da razoabilidade, proporcionalidade, da economicidade e da eficiência.
Manutenção de valores em conciliação bancária suportados por documentos anteriores ao exercício de 2013



# TRIBUNAL DE CONTAS DO ESTADO DO PARANÁ

## Coordenadoria de Fiscalização Municipal

Verificação de acumulação de funções de Cargos Inacumuláveis nos termos do Art. 37, XVI da CRFB
Incremento anômalo de gastos com Vigilância Ostensiva/Monitorada (Classificação Econômica - 3.3.90.39.77)
Constatação de pagamento de subsídios de servidores municipais com valor superior ao subsídio do prefeito
Existência de contratações de prestação de serviços efetuadas pelas entidades municipais nas quais participariam do quadro societário das empresas contratadas servidores públicos pertencentes ao quadro de pessoal da contratante.
Comunica o jurisdicionado a respeito de repasses voluntários não cadastrados no SIT
Despesa elevada com escritório privado de advocacia por entidade que possui corpo jurídico.
Gastos elevados com pneus e em desconformidade com quantidade de veículos do município.
Controle na aquisição e dispensa de medicamentos
Despesa Elevada com Coleta e Destinação de Resíduos Sólidos
Identificação de possíveis inconformidades oriundas da contabilização dos atos e fato da administração pública

### b) - PROCESSOS REFERENTES À ENTIDADE

Não constaram do banco de dados do TCE/PR, no momento da emissão desta Instrução, registros de processos relativos à Entidade para este exercício de análise da Prestação de Contas Municipais.

### c) - SITUAÇÃO DAS PRESTAÇÕES DE CONTAS DOS ÚLTIMOS EXERCÍCIOS

Informa-se a seguir a situação das Prestações de Contas, relativas aos últimos exercícios, conforme consta do banco de dados do TCE/PR.

Nº DO PROCESSO	ANO	ASSUNTO	TRÂMITE ATUAL	TIPO ATO	Nº ATO	RESULTADO
174866/12	2011	PRESTAÇÃO DE CONTAS DO PREFEITO MUNICIPAL	DP	PPR	531/2012	Aprovação com Ressalva
186671/13	2012	PRESTAÇÃO DE CONTAS DO PREFEITO MUNICIPAL	DP	PPR	234/2014	Parecer prévio pela regularidade com ressalvas com aplicação de multa
261162/14	2013	PRESTAÇÃO DE CONTAS DO PREFEITO MUNICIPAL	DCM			
246302/15	2014	PRESTAÇÃO DE CONTAS DO PREFEITO MUNICIPAL	DCM			



# TRIBUNAL DE CONTAS DO ESTADO DO PARANÁ

Coordenadoria de Fiscalização Municipal

## PARTE IV - CONCLUSÃO

Efetivado o exame da prestação de contas de governo do MUNICÍPIO DE ATALAIA, relativa ao exercício financeiro de 2015 e à luz das constatações relatadas neste instrutivo, as contas não apresentam restrições, sendo possível a emissão de Parecer Prévio no sentido da Regularidade.

Destaca-se, contudo, que as conclusões aqui expostas não elidem responsabilidades por atos não alcançados pelo conteúdo da prestação de contas, não validam divergências em informações de caráter declaratório, não detectadas na análise, e nem eximem anomalias levantadas em outras espécies de procedimentos fiscalizatórios, tais como: Procedimentos de Acompanhamento Remoto, Auditorias, Inspeções, Tomadas de Contas, Comunicação de Irregularidades, Denúncias ou Representações.

É a instrução.

COFIM, 07 de julho de 2016.

Ato emitido por ABEL FERREIRA MAIA - Analista de Controle - Matrícula nº 512524.

**Encaminhe-se ao MPjTC, de acordo com o art. 353 do Regimento Interno.**